



Odkryj kreatywne rozwiązania wystawiennicze

Zwiększ rozpoznawalność swojej marki i wyróżnij się z tłumu!

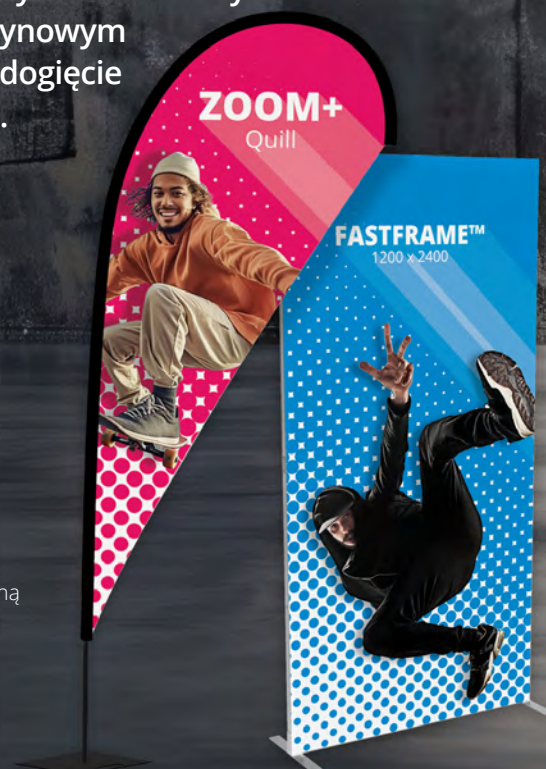
Jesteśmy producentem i dystrybutorem szerokiej gamy produktów wystawienniczych. Współpracujemy z branżą reklamową i eventową; dostarczamy funkcjonalne rozwiązania drukarniom, agencjom marketingowym oraz firmom budującym stoiska i organizatorom eventów.

Nasza oferta produktów wystawienniczych zawiera popularne rozwiązania jak roll-up'y, ścianki, flagi czy lady, a także produkowane na miarę stoiska wystawiennicze i niestandardowe standy.

W naszej siedzibie w Polsce zatrudniamy doświadczony i wykwalifikowany zespół, który w połączeniu z nowoczesnym parkiem maszynowym zrealizuje każde Państwa zamówienie: od projektu, przez dogięcie i docięcie aluminium, po wydruk i wykończenie na szwalni.

Legenda oznaczeń produktów:

- | | |
|--|---|
|  Bestseller |  Wyprodukowane w Europie |
|  1 Rok gwarancji na konstrukcję |  Do użycia z grafiką tekstylną |
|  5 lat gwarancji na konstrukcję |  Do użycia z grafiką PCV |
|  Torba transportowa w zestawie |  Do użycia z grafiką samoprzylepną |
|  Produkt podświetlony |  Do użycia z grafiką na panelu |
|  Do użytku zewnętrznego | |
|  Dostępne niestandardowe rozmiary | |



Spis treści

Kreatywne rozwiązania na każdą okazję	4
Kasetony LED	6
illumiNova™	8
iLLUMiGO™ Modular (NOWOŚĆ!)	14
Stoiska Wystawiennicze	20
Module™	23
Vector	36
FastFrame™	56
Dodatki	75
Podwieszenia	76
Ścianki Reklamowe	78
Ścianki Pop-Up	80
Ścianki FastFrame™	85
Tekstylne Ścianki Rurowe	87
Ścianki Napinane	88
Roll-upy i Standy Reklamowe	90
Przewodnik po Roll-upach: który wybrać?	92
Roll-upy Ekonomiczne	93
Roll-upy Standardowe	95
Roll-upy (Premium)	97
Standy FastFrame™	98
Roll-up biurkowy	102
Standy Napinane (X-Banner)	103
Standy tekstylne	104
Systemy Reklamowe i Informacyjne	106
Wolnostojące	108
Ścienne	113
Flagi	114
Flagi Wolnostojące	116, 119
Podstawy do flag - którą wybrać?	118
Flagi Montowane Na Słupkach	120
Przenośne / plecakowe	121
Eventy i Outdoor	122
Namioty standardowe	124
Namioty nadmuchiwane	126
Parasol	126
Dodatki	127
Lady	128
Promocyjne / Ekspozycyjne	130
Podświetlane	134
Barierki	136
Barierki kolejkowe	138
Akcesoria	140
Stojaki na ulotki	142
Wykładzina	142
Oświetlenie i akcesoria montażowe	143
Akcesoria Transportowe	146
Niestandardowe projekty, druki i kształty	149
Indeks alfabetyczny	150





Rozwiązania na każdą okazję

Kreatywne produkty, które robią wrażenie

Jako liderzy w globalnym sektorze wystawienniczym i eventowym, z dumą prezentujemy naszą wszechstronną gamę kreatywnych rozwiązań. Dzięki produktom, które sprawdzają się w różnych sytuacjach, umożliwiamy naszym partnerom oferowanie solidnych, konkurencyjnych rozwiązań

Zapraszamy do zapoznania się z pełną ofertą naszych systemów wystawienniczych. Znajdziesz tu zarówno znane, sprawdzone konstrukcje, jak również najnowsze innowacje stworzone z myślą o każdej, nawet najbardziej wymagającej okazji.

01 Kasetony LED

Wyróżnij swój przekaz dzięki kasetonom LED z efektownym oświetleniem tylnym lub bocznym – idealnym zarówno do sezonowych akcji, stałych ekspozycji, jak i projektów o indywidualnym charakterze.



02 Stoiska Wystawiennicze

Oferujemy kompletne rozwiązania, które obejmują konstrukcje podwieszane, modułowe stoiska, kolumny oraz projekty na zamówienie – przestrzeń, która podkreśli wyjątkowość Twojej marki.



03 Ścianki Reklamowe

Nasze wielkoformatowe ścianki stanowią idealne tło na konferencje, eventy i akcje promocyjne, zapewniając niepowtarzalną oprawę.



04 Roll-upy i Standy Reklamowe

Łatwe w użyciu, trudne do przeoczenia – perfekcyjne na akcje promocyjne.



05 Systemy Reklamowe i Informacyjne

Rozwiązania obejmujące oznakowanie ścienne, wolnostojące i podwieszane, które skutecznie podkreślą Twój przekaz w każdej przestrzeni.



06 Flagi

Dynamiczny element, który natychmiast przykuwa uwagę z daleka i skutecznie wzmacnia tożsamość marki.



07 Eventy i Outdoor

Idealne rozwiązania zewnętrzne – namioty, parasole i inne dodatki zapewniające komfort i branding podczas promocji na zewnątrz.



08 Lady

Przenośne lady dedykowane do zastosowań promocyjnych, ekspozycyjnych i wystawienniczych – łatwe w ustawieniu, a jednocześnie pełne elegancji.



09 Barierki

Funkcjonalne systemy kolejkowe, które nie tylko wydzielają przestrzeń, ale także pomagają zapanować nad ruchem, łącząc wygodę z nowoczesnym designem.



10 Akcesoria

Drobne detale mają ogromne znaczenie – nasze akcesoria podnoszą funkcjonalność wybranych rozwiązań, dodając im profesjonalizmu i indywidualnego charakteru.



Kasetony LED

Stoiska
Wystawiennicze

Ścianki
Reklamowe

Roll-upy i Standy
Reklamowe

Systemy
Reklamowe i
Informacyjne

Flagi

Eventy
i Outdoor

Lady

Barierki

Akcesoria

Kasetony LED to rewolucja w kreowaniu przestrzeni – dzięki nim każda lokalizacja zyskuje niepowtarzalny, nowoczesny wygląd.

W naszej firmie oferujemy dwa wyjątkowe rodzaje kasetonów LED. Pierwszy to illumiNova™ - linia kasetonów wykonanych z profili z anodowanego aluminium, które są kompatybilne z linią Vector i dostępne w niemal każdym rozmiarze (docinane na wymiar). Montuje się je z pomocą zamków na klucz imbusowy. Są idealne do budowy złożonych, indywidualnych konstrukcji. Natomiast iLLUMiGO to rozwiązanie, które a się na mobilności i prostocie montażu. Do ich złożenia nie ma potrzeby użycia narzędzi, dostępne są w kilku standardowych wymiarach. Sprawdzają się jako samodzielne ścianki, mobilne stoiska oraz - dzięki wielu dostępnym konektorom - mogą posłużyć do budowy stoisk w kształcie litery L, C, U, X.



 **illumiNOVA™**


Rodzina illumiNova™ to rewolucyjny sposób na prezentację przekazu z wykorzystaniem światła. Możesz je zamontować na ścianie, postawić lub zawiesić – dostępne są w różnych rozmiarach, zarówno standardowych, jaki specjalnie dopasowanych. Te stylowe kasetony świetnie pasują do witryn sklepowych i dekoracji ściennych, tworząc wyjątkową atmosferę dzięki połączeniu grafiki z grą światła. Prosty sposób zmiany grafiki gwarantuje, że Twój przekaz zawsze będzie aktualny i na czasie.



iLLUMiGO™

Kasetony iLLUMiGO™ to esencja nowoczesnego designu i intuicyjnego montażu – nie potrzebujesz żadnych narzędzi, aby cieszyć się efektownym podświetleniem swojej grafiki. Systemy te dostarczamy w eleganckiej, wyściełanej torbie na kółkach, co sprawia, że transport i przechowywanie stają się niezwykle proste. Dodatkowo, łatwa zmiana grafiki tekstylnej otwiera przed Tobą nieskończone możliwości – zawsze możesz odświeżyć swój przekaz i kreatywnie aranżować przestrzeń.

30 mm illumiNova™ kaseton ścienny



Dzięki gładkiemu i wąskiemu profilowi 30 mm kaseton illumiNova™ z oświetleniem na całej tylnej powierzchni to idealne rozwiązanie do wnętrza. Grafika podświetlona jest za pomocą mocnych płytek LED, które łączyć można modułowo. Dostępne w standardowych i niestandardowych wymiarach.




Materiał	Aluminium
Szerokość profilu	30 mm
Kolor profilu	Srebrny (biały/czarny na zamówienie)
Montaż	Zamki dokręcane kluczem imbusowym
Kształt	Fazowane krawędzie
Sposób montażu	Rama ścienna*
Grafika	Jednostronna
Montaż grafiki	Grafika tekstylna obszyta silikonowym kederem 3 mm
LED System	Podświetlenie LED w zestawie


* Śruby do montażu ściennego nie są dołączone



illumiNova™ 30 mm 594x854 mm	ILLNO-30-05X08	⊘ 594 (szer.) x 854 (wys.) x 30 (gł.) mm
illumiNova™ 30 mm 854x1189 mm	ILLNO-30-08X11	⊘ 854 (szer.) x 1189 (wys.) x 30 (gł.) mm
illumiNova™ 30 mm 1000x1000 mm	ILLNO-30-10X10	⊘ 1000 (szer.) x 1000 (wys.) x 30 (gł.) mm
illumiNova™ 30 mm 2000x1000 mm	ILLNO-30-20X10	⊘ 2000 (szer.) x 1000 (wys.) x 30 (gł.) mm



System podświetlenia LED



Profil aluminiowy 30 mm

illumiNOVA® to grupa podświetlanych **systemów** wystawienniczych dostępnych także w indywidualnych konfiguracjach.

75 mm illumiNova™ kaseton ścienny



Stwórz centralny punkt przestrzeni za pomocą kasetonu ściennego illumiNova™ 75 mm z oświetlaniem bocznym. Jednolite oświetlenie LED podkreśli każdą grafikę. Dostępne w standardowych i niestandardowych wymiarach.



Materiał	Aluminium
Szerokość profilu	75 mm
Kolor profilu	Srebrny (biały/czarny na zamówienie)
Montaż	Zamki dokręcane kluczem imbusowym
Sposób montażu	Rama ścienna
Grafika	Jednostronna
Montaż grafiki	Grafika tekstylna obszyta silikonowym kederem 3 mm
LED System	Podświetlenie krawędziowe

illumiNova™ 75 mm kaseton naścienny 1000x1000 mm	iLLNO-75-10X10	⊙ 1000 (szer.) x 1000 (wys.) x 75 (gł.) mm
illumiNova™ 75 mm kaseton naścienny 1500x1500 mm	iLLNO-75-15X15	⊙ 1500 (szer.) x 1500 (wys.) x 75 (gł.) mm
illumiNova™ 75 mm kaseton naścienny 2000x1000 mm	iLLNO-75-20X10	⊙ 2000 (szer.) x 1000 (wys.) x 75 (gł.) mm
illumiNova™ 75 mm kaseton naścienny 2000x2000 mm	iLLNO-75-20X20	⊙ 2000 (szer.) x 2000 (wys.) x 75 (gł.) mm
illumiNova™ 75 mm kaseton naścienny 3000x2000 mm	iLLNO-75-30X20	⊙ 3000 (szer.) x 2000 (wys.) x 75 (gł.) mm



Estetycznie wykończone okablowanie



Energooszczędne oświetlenie LED



Łatwy montaż dzięki ponumerowanym elementom



100 mm illumiNova™ kaseton wolnostojący



Dwustronny wolnostojący kaseton LED 100 mm illumiNova™ z podświetleniem krawędziowym podkreśli każdy komunikat. Oświetlenie LED nie wymaga specjalistycznej wiedzy, aby je przygotować do pracy. Grafika tekstylna z silikonowym obszyciem zapewnia łatwą i szybką wymianę komunikatu.

Materiał	Aluminium
Szerokość profilu	100 mm
Kolor profilu	Srebrny (biały/czarny na zamówienie)
Montaż	Zamki dokręcane kluczem imbusowym
Grafika	Jednostronna (jedna strona z grafiką, druga z materiałem blockout) lub dwustronna (obie strony z grafiką)
Montaż grafiki	Grafika tekstylna obszyta silikonowym kederem 3 mm
Przeznaczenie	Rama wolnostojąca z płaskimi stopami stabilizującymi (w zestawie)
LED System	Oświetlenie krawędziowe

illumiNova™ 100 mm 3000 mm x 2000 mm

ILLNO-100-30X20

Ⓞ 3000 (szer.) x 2007 (wys.) x 550 (gł.) mm



Dostępne w rozmiarach standardowych i niestandardowych



Profile łączy się za pomocą specjalnych zamków




Estetycznie wykończone okablowanie



Energooszczędne oświetlenie LED

125 mm illumiNova™ kaseton wolnostojący



To rozwiązanie to nie tylko wyciągnięcie z grafiki tego, co najlepsze, ale także zapewnienie wytrzymałego, stabilnego systemu. Wolnostojący kaseton LED illumiNova™ 125 mm z oświetleniem bocznym dostępny jest w standardowych i niestandardowych rozmiarach. Dodatkowo nie potrzebna jest specjalistyczna wiedza, żeby złożyć i podłączyć kaseton, aby otrzymać ramę z idealnie podświetloną grafiką.

Materiał	Aluminium
Szerokość profilu	125 mm
Kolor profilu	Srebrny (biały/czarny na zamówienie)
Montaż	Zamki dokręcane kluczem imbusowym
Grafika	Jednostronna (jedna strona z grafiką, druga z materiałem blockout) lub dwustronna (obie strony z grafiką)
Montaż grafiki	Grafika tekstylna obszyta silikonowym kederem 3 mm
Przeznaczenie	Rama wolnostojąca z płaskimi stopami stabilizującymi (w zestawie)
LED System	Oświetlenie krawędziowe

illumiNova™ 125 mm 3000x2000 mm	ILLNO-125-30X20	⊖ 3000 (szer.) x 2007 (wys.) x 550 (gł.) mm
illumiNova™ 125 mm 3000x2500 mm	ILLNO-125-30X25	⊖ 3000 (szer.) x 2507 (wys.) x 550 (gł.) mm
illumiNova™ 125 mm 4000x2000 mm	ILLNO-125-40X20	⊖ 4000 (szer.) x 2007 (wys.) x 550 (gł.) mm

Dostępne w rozmiarach standardowych i niestandardowych




Estetycznie wykończone okablowanie



Energooszczędne oświetlenie LED



Profile łączą się za pomocą specjalnych zamków



Grafika z silikonowym obszyciem

125 mm illumiNova™ podwieszenie



Podwieszany kaseton illumiNova™ 125 mm to świetny nośnik informacji, który idealnie uzupełni stoisko lub przestrzeń sklepową. Gładki, lekki i jednocześnie wytrzymały dwustronny profil jest nośnikiem dla energooszczędnych pasków LED. Podwieszany kaseton dostępny w standardowych i niestandardowych wymiarach, to świetny nośnik dla grafiki tekstylnej.

Materiał	Aluminium
Szerokość profilu	125 mm
Kolor profilu	Srebrny (biały/czarny na zamówienie)
Montaż	Złącza montuje się za pomocą klucza imbusowego
Grafika	Jednostronna (jedna strona z grafiką, druga z materiałem blackout) lub dwustronna (obie strony z grafiką)
Sposób montażu	Podwieszany (linki nie są częścią zestawu)
Montaż grafiki	Grafika tekstylna obszyta silikonowym kederem 3 mm
LED System	Wstępnie zamontowane oświetlenie krawędziowe LED


2500 x 1000 mm	ILLNOH-125-25X10	Ⓞ 2500 (szer.) x 1000 (wys.) x 125 (gł.) mm
3500 x 1000 mm	ILLNOH-125-35X10	Ⓞ 3500 (szer.) x 1000 (wys.) x 125 (gł.) mm
5000 x 1250 mm	ILLNOH-125-50X12	Ⓞ 5000 (szer.) x 1250 (wys.) x 125 (gł.) mm




Estetycznie wykończone okablowanie



Energooszczędne oświetlenie LED



Profile łączy się za pomocą specjalnych zamków




Grafika z silikonowym obszyciem





Niestandardowe rozwiązania na wymiar

Personalizowana wykładzina stworzy dodatkowy efekt przestrzenny 

Wykorzystaj kreatywność naszych projektantów i **stworzymy razem coś wyjątkowego!** Kasetony LED mogą być docinane i łączone w niestandardowy sposób, co - przy odpowiednim projekcie grafiki - pozwoli stworzyć wyjątkowe i niezapomniane stoisko.



Poznaj nową gamę kasetonów LED stworzonych z myślą o modułowości



1850 mm



2850 mm



3850 mm



4850 mm



5850 mm

iLLUMiGO™ Modular



iLLUMiGO Modular to efektywny system kasetonów LED o wysokości 2480 mm, zaprojektowany z myślą o modułowości. Dzięki swojej elastyczności oferuje jednolitą grafikę SEG z podświetleniem krawędziowym na szerokości do 7,85 metra, co czyni go doskonałym wyborem dla sklepów, targów, systemów zabudowy stoisk i środowisk promocyjnych.

Niezależnie od tego, czy tworzysz szeroką ściankę, czy wielostronną aranżację, z iLLUMiGO Modular stworzysz duże, ciągłe podświetlane przestrzenie i dynamiczne konfiguracje. Dostępnych jest pięć szerokości ram — 1850 mm, 2850 mm, 3850 mm, 4850 mm i 5850 mm — oraz dwa panele poszerzające (850 mm i 1000 mm), które umożliwiają rozszerzenie kasetonu bez widocznych łączeń ram. Smukły profil aluminiowy o głębokości 120 mm malowany proszkowo na biało zapewnia eleganckie wykończenie.

Zrób wrażenie dzięki efektywnym konstrukcjom w kształcie litery L, T i U. Dzięki trzem typom konektorów (sprzedawanym osobno) można budować konfiguracje o różnych kształtach. Dwie opcjonalne stopy stabilizujące zapewniają dodatkową stabilność, a dostępny oddzielnie uchwyt na materiały w formacie A4 dopełnia zestaw.


Materiał	Aluminium
Szerokość profilu	120mm
Kolor profilu	Biały
Montaż	Bez użycia narzędzi
Grafika	Jednostronna lub dwustronna
Montaż grafiki	Silikonowe obszycie 3 mm
Przeznaczenie	Wolnostojący
Torba transportowa	Torba transportowa z kółkami

iLLUMiGO™ Modular 1850 mm	ILLGO-MOD-1825	⊖ 1850 (szer.) x 2480 (wys.) x 590 (gł.) mm
iLLUMiGO™ Modular 2850 mm	ILLGO-MOD-2825	⊖ 2850 (szer.) x 2480 (wys.) x 590 (gł.) mm
iLLUMiGO™ Modular 3850 mm	ILLGO-MOD-3825	⊖ 3850 (szer.) x 2480 (wys.) x 590 (gł.) mm
iLLUMiGO™ Modular 4850 mm	ILLGO-MOD-4825	⊖ 4850 (szer.) x 2480 (wys.) x 590 (gł.) mm
iLLUMiGO™ Modular 5850 mm	ILLGO-MOD-5825	⊖ 5850 (szer.) x 2480 (wys.) x 590 (gł.) mm

**NOWY
PRODUKT**



← Rozszerz nawet do 7,85 metra →




Wstępnie zainstalowane okablowanie



Łatwy montaż dzięki ponumerowanym elementom



Torba iLLUMiGO™




Opcjonalny konektor 90°
ILLGO-90TC



Opcjonalny konektor w kształcie litery T
ILLGO-TC

iLLUMiGO™ Modular - zabudowa targowa

Dzięki wysokości 2489 mm, iLLUMiGO™ Modular pasują świetnie do większości gotowych boksów targowych proponowanych przez organizatorów targów.



Gotowa zabudowa boksu targowego 3 x 5 m

iLLUMiGO™ Lite Mag




Dzięki ukrytym w profilu magnesom iLLUMiGO™ Lite Mag można łatwo łączyć równolegle, tworząc rozbudowane ścianki dopasowane do Twoich potrzeb. To rozwiązanie idealne na targi, wystawy, eventy promocyjne czy do przestrzeni handlowych.

iLLUMiGO™ Lite Mag zapewnia maksymalną widoczność i elastyczność w aranżacji przestrzeni. Dzięki prostemu systemowi magnetycznemu możesz tworzyć ciągłe, podświetlane ściany, które przyciągają wzrok i budują wizerunek marki w każdym otoczeniu.

Materiał	Aluminium
Szerokość profilu	80mm
Kolor profilu	Biały
Montaż	Bez użycia narzędzi
Grafika	Jednostronna lub dwustronna
Montaż grafiki	Silikonowe obszycie 3 mm
Przeznaczenie	Wolnostojący z obrotowymi stopami przymocowanymi do konstrukcji
Torba transportowa	Torba transportowa z kółkami


iLLUMiGO™ Lite Mag	ILLGO-LITE-MAG	☒ 1000 (szer.) x 2020 (wys.) x 590 (gł.) mm
--------------------	----------------	---



Łatwy, beznarzędziowy montaż dzięki ponumerowanym elementom




Zintegrowane stopy stabilizujące



Wbudowane w profil magnesy


**NOWY
PRODUKT**



Opcjonalny konektor 90°
ILLGO-90TC



Opcjonalny konektor w kształcie litery T
ILLGO-TC



iLLUMiGO™ One



iLLUMiGO™ One jest jednostronnym, przenośnym kasetonem LED, pakowany w karton z uchwytem i przegródkami. Jest to szybkie w montażu rozwiązanie typu plug and play ze zwijanym panelem LED, systemem ponumerowanych elementów i wstępnie zamontowanymi stopami obrotowymi.



Materiał	Aluminium
Szerokość profilu	60 mm
Kolor profilu	Biały
Montaż	Bez użycia narzędzi
Grafika	Jednostronna
Montaż grafiki	Grafika tekstylna obszyta silikonowym kederem 3 mm (SEG)
Przeznaczenie	Wolnostojący z obrotowymi stopami przymocowanymi do konstrukcji
Torba transportowa	Karton z przegródkami

iLLUMiGO™ One	ILLGO-ONE-EU	850 (szer.) x 2010 (wys.) x 390 (gt.) mm
---------------	--------------	--



Montaż bez użycia narzędzi



Zwijany panel LED



Rama jednostronna



Karton z uchwytem i przegródkami



850 mm

iLLUMiGO™ Retail



iLLUMiGO™ Retail to innowacyjny przenośny kaseton LED, który ze względu na swoje rozmiary i stabilność został zaprojektowany specjalnie dla handlu detalicznego. Dwustronna rama z oświetleniem LED o wymiarach 1600 x 600 mm dostarczana jest w torbie transportowej z uchwytem. Dzięki profilom łączonym na zaciski, wmontowanym w profile taśmom LED oraz grafice tekstylnej z obszytym silikonowym, system można zmontować w mniej niż 10 minut.



Materiał	Aluminium
Szerokość profilu	100 mm
Kolor profilu	Biały
Montaż	Bez użycia narzędzi
Grafika	Dwustronna
Montaż grafiki	Grafika tekstylna obszyta silikonowym kederem 3 mm (SEG)
Przeznaczenie	Wolnostojący z płaską stopą przymocowaną do konstrukcji
Torba transportowa	Torba transportowa z uchwytem

iLLUMiGO™ Retail	ILLGO-RETAIL-EU	600 (szer.) x 1600 (wys.) x 285 (gt.) mm
------------------	-----------------	--



Wstępnie zainstalowane okablowanie



Łatwy montaż dzięki ponumerowanym elementom



Torba iLLUMiGO™ w zestawie"



600 x 1600 mm

iLLUMiGO™ 2x2



iLLUMiGO™ to przenośny, dwustronny, aluminiowy kaseton LED o wymiarach 2x2 m. Łatwy w montażu bez użycia narzędzi. Wystarczy wyjąć system z torby, przekręcić stopy na panelu bazowym i użyć systemu numerycznego do połączenia pozostałych elementów, pamiętając o włożeniu poziomej poprzeczki. Grafika z silikonowym wykończeniem pasuje do kanału w ramie, a kabel zasilający wchodzi pod panel bazowy. System jest gotowy do pracy w mniej niż 10 minut!



Materiał	Aluminium
Szerokość profilu	100 mm
Kolor profilu	Biały
Montaż	Bez użycia narzędzi
Grafika	Dwustronna
Montaż grafiki	Grafika tekstylna obszyta silikonowym kederem 3 mm
Przeznaczenie	Wolnostojący z obrotowymi stopami przymocowanymi do konstrukcji
Torba transportowa	Torba transportowa z uchwytem

iLLUMiGO™ 2x2	ILLGO-2X2-01	📏 2000 (szer.) x 2010 (wys.) x 400 (gł.) mm
---------------	--------------	---



Proste łączniki metalowe



Łatwy montaż dzięki ponumerowanym elementom



Lada iLLUMiGO™



Lada z serii iLLUMiGO™ wyróżnia się prostym montażem. Dwuczęściowy blat mocuje się za pomocą blokad i śrub, a rama z wbudowanymi paskami LED łączy się na wciski. Intuicyjny montaż nie wymaga narzędzi, a ponumerowane elementy dodatkowo ułatwiają składanie. To wszechstronne rozwiązanie idealne do centrów handlowych, stoisk promocyjnych i wielu innych przestrzeni.



Materiał	Aluminium 100 mm, blat z MDF
Montaż	Bez użycia narzędzi
Składana	TAK
Blat	Biały
Montaż grafiki	Grafika tekstylna obszyta silikonowym kederem 3 mm (SEG)
Torba transportowa	Torba transportowa z uchwytem
LED System	W zestawie paski LED-owe

iLLUMiGO™	ILLGO-COUNTER-EU	📏 1040 (szer.) x 1045 (wys.) x 420 (gł.) mm
iLLUMiGO™ torba transportowa	ILLGO-BAG	📏 460 (szer.) x 1160 (wys.) x 190 (gł.) mm




Torba iLLUMiGO™ w zestawie



Wstępnie zamontowana w ramie taśma LED

Stalowe stopy boczne dla lepszej stabilności





Wszechstronne rozwiązania, które sprawdzą się na różnorodnych wydarzeniach

Nasze rozwiązania sprawdzają się wszędzie – od targów i konferencji, po eventy, wyspy sprzedażowe, witryny i salony wystawowe. To szansa, by Twoja marka wyróżniła się i nawiązała bliższy kontakt z klientami – zarówno obecnymi, jak i nowymi.

Oferujemy szeroką gamę produktów wystawienniczych, która obejmuje efektowne konstrukcje podwieszane, przyciągające wzrok już z daleka, a także modułowe elementy i kolumny ekspozycyjne. Te nowoczesne rozwiązania pozwalają na tworzenie atrakcyjnych przestrzeni wystawowych, które możesz dowolnie konfigurować. Nasze kompleksowe systemy modułowe – Vector, FastFrame™, Modulate™ i Formulate – zostały zaprojektowane z myślą o elastyczności, dzięki czemu możesz je łatwo przearanżować zgodnie ze swoimi potrzebami.

Dodatkowym atutem naszych stoisk jest możliwość szybkiej wymiany grafiki. Dzięki temu zmiana komunikatu nie wiąże się z dużymi kosztami – wystarczy założyć nowy wydruk na już istniejącej konstrukcji. Kolekcja gotowych, wstępnie skonfigurowanych rozwiązań sprawia, że stworzenie efektownego stoiska wystawowego jest dziecinnie proste. Zainspiruj się jednym z gotowych projektów, dopasuj rozwiązanie do swojego budżetu i metrażu, a następnie wykorzystaj gotowe moduły, by stworzyć stoisko idealnie odzwierciedlające concept klienta.





Odkryj nasze innowacyjne rozwiązania dla stoisk, podzielone na cztery serie – każda z nich to gwarancja elastyczności, prostoty montażu i niepowtarzalnego designu:

Modulate™

Modulate™ to idealne połączenie dwóch oryginalnych koncepcji – Formulate - lekkich, aluminiowych rur i Vector - ram, które się za sobą łączą. Dzięki wytrzymałym aluminiowym rurom wyposażonym w system magnetyczny MagLink, Modulate™ umożliwi stworzenie setek unikalnych konfiguracji, dostosowując się do każdej aranżacji.

Vector

Prostota i uniwersalność w najlepszym wydaniu. Vector to system aluminiowych ram pozwalający na montaż grafiki drukowanej na tkaninie Display Stretch w indywidualnych rozmiarach, idealnie dopasowanych do Twoich potrzeb, niezależnie od sytuacji.

FastFrame™

Dla tych, którzy cenią ekspresowy montaż bez narzędzi – FastFrame™ to strzał w dziesiątkę. Aluminiowe ramy, łączone różnymi konektorami, dają mnóstwo możliwości konfiguracji, a tekstylny Display Stretch jako nośnik grafiki dodaje lekkości i nowoczesności. Montaż konstrukcji, jak i wymiana grafiki, jest bardzo szybka i prosta.

Podwieszenia

Daj się zobaczyć z daleka, uzupełniając stoisko o elegancką, podwieszoną konstrukcję. Nasze podwieszenia wykonujemy z lekkich rur o średnicy 30 mm. Tekstylny nośnik grafiki, idealnie opinając się na aluminiowych ramach, tworzy spójną i efektowną oprawę, która z oddali skieruje przechodniów w kierunku stoiska.



MODULATE™

VECTOR

FASTFRAME™
TRANSFORM SPACES IN SECONDS

Komunikacja na targach – Twój klucz do sukcesu

Dlaczego warto brać udział w targach?

Udział w targach to dynamiczne narzędzie budowania relacji i zdobywania klientów. Dlaczego warto zainwestować swój czas i zasoby?

- Pozyskiwanie klientów: Bezpośredni kontakt z odbiorcami, który otwiera drzwi do nowych możliwości.
- Analiza rynku: Obserwacja trendów i lepsze zrozumienie potrzeb klientów.
- Prezentacja nowych produktów: Idealna okazja do zaprezentowania innowacji i wzbudzenia zainteresowania.
- Budowanie lojalności: Osobiste relacje, które budują zaufanie i długotrwałą współpracę.
- Nawiązywanie kontaktów biznesowych: Networking, który może przerodzić się w wartościowe partnerstwa.

Centralny punkt: Twoje stoisko

To właśnie stoisko jest sercem Twojej obecności na targach. Jego skuteczność mierzona jest nie tylko kosztami, ale przede wszystkim liczbą pozyskanych leadów i wartościowych spotkań. Aby mieć pewność, że naprawdę wspomogą Twoje działania, warto zastanowić się nad kilkoma kluczowymi aspektami:

1. Lokalizacja:

Jak duża jest dostępna przestrzeń i jak najlepiej ją zaaranżować?

2. Konstrukcja:

Z jakich materiałów chcesz wykonać stoisko?
Czy potrzebujesz dodatkowego miejsca do przechowywania swoich materiałów?
Jakie są Twoje oczekiwania względem oświetlenia?
Czy wymagasz oznakowania na większej wysokości lub rozbudowy przestrzeni magazynowej?
Czy planujesz uzupełnić konstrukcję o wykładzinę podłogową z niestandardowym nadrukiem?

3. Zastosowanie:

Kiedy odbywają się Twoje wydarzenia i jak często będziesz korzystać z tego rozwiązania?
Jaki rozmiar i kształt stoiska najlepiej odpowiada Twoim potrzebom?
Jak zamierzasz transportować swoje stoisko – czy mobilność jest dla Ciebie priorytetem?

4. Budżet:

Jaki budżet przewidujesz na budowę stoiska?
Po ilu wydarzeniach oczekujesz, że inwestycja zacznie przynosić zwrot?

Klucze do sukcesu na targach


Aby udział w targach był udany, warto pamiętać o kilku fundamentalnych zasadach:

- Ustal cele, które będą wyznacznikiem strategii marketingowej wydarzenia.
- Zachwyć wizualnie: Postaw na stoisko, które zrobi wrażenie – wysokiej jakości konstrukcja, efektowne grafiki, oryginalne komunikaty i materiały budujące wizerunek firmy.
- Skuteczna komunikacja: Pamiętaj o promocji na każdym etapie – przed, w trakcie i po wydarzeniu. Wykorzystaj e-mailing, zaproszenia, media społecznościowe oraz promocję samego stoiska, aby przyciągnąć uwagę i zainteresowanie.

Dlaczego stoisko modułowe?

Modułowe stoisko to rozwiązanie, które oferuje wiele zalet, czyniąc inwestycję efektywną i elastyczną:

- Lekkie i kompaktowe: Łatwe w transporcie i doskonale przystosowane do różnych przestrzeni targowych.
- Konfigurowalne: Dostosuj układ stoiska do różnych potrzeb i wydarzeń.
- Szybki zwrot kosztów: Wielokrotne wykorzystanie stoiska sprawia, że inwestycja szybko się zwraca.
- Trwałość: Solidna konstrukcja gwarantuje długotrwałe użytkowanie bez kompromisów.
- Łatwość montażu: Ergonomiczne rozwiązania pozwalają na szybki i bezproblemowy montaż.
- Personalizacja: Wybieraj spośród standardowych modeli lub zamów rozwiązanie szyte na miarę.
- Nieograniczona wymiana komunikatów: Szybka i łatwa zmiana grafik umożliwia utrzymanie świeżości przekazu.



MODULATE™



Modulate™

Najlepszy sposób na przyciągnięcie uwagi

Modulate™ jest wynikiem połączenia dwóch oryginalnych koncepcji cieszących się uznaniem w branży wystawienniczej. Seria łączy w sobie zalety systemów rurowych Formulate z modułowością profili Vector.

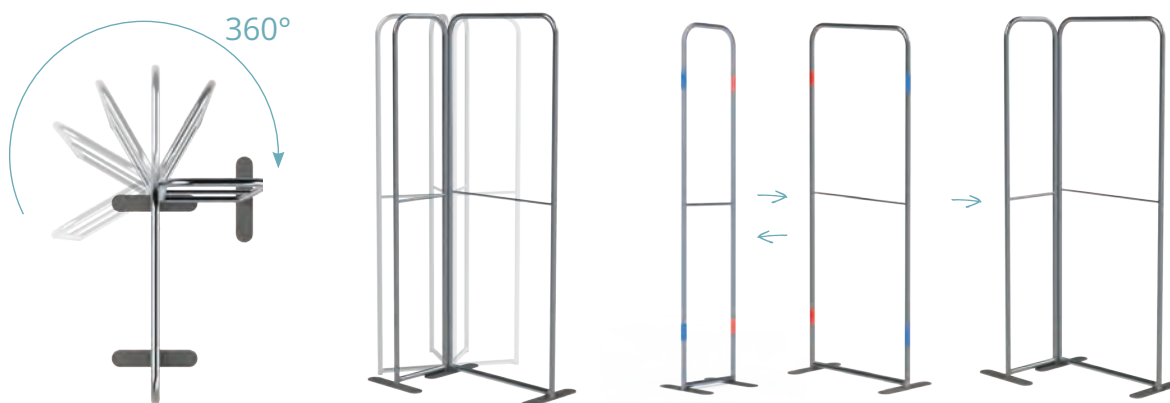
Modulate™ to ramy wykonane z aluminiowych rur i pokrytych drukowaną grafiką tekstylną. Ramy te można łatwo połączyć ze sobą za pomocą silnych magnesów umieszczonych wewnątrz każdej konstrukcji.

Dzięki prostym połączeniom magnetycznym można łączyć różne ramy Modulate™, tworząc konfiguracje dla wszystkich obszarów komunikacyjnych: w punktach sprzedaży, na targach, w strefach wystawowych, w centrach handlowych lub po prostu w samych firmach.

Złącze MagLink, proste, szybkie i konfigurowalne



Dzięki ekskluzywnemu systemowi magnetycznemu MagLink zintegrowanemu z konstrukcją, możesz połączyć ramy ze sobą, po prostu przysuwając je bliżej siebie.



Opcjonalne przedłużenie o 400 mm w celu zmiany wysokości konstrukcji



Magnesy MagLink umieszczone po obu stronach konstrukcji



Torba transportowa Modulate™ z dedykowanymi przegrodami na stopy i grafikę




Intuicyjne oznaczenia na każdej sekcji ułatwiają montaż



Aluminiowe rury połączone elastycznym sznurkiem



Zaokrąglone lub proste narożniki MOD-SQ-ANGLE



2 Stopy stabilizujące z systemem Twist & Lock, dostarczane z każdą ramą



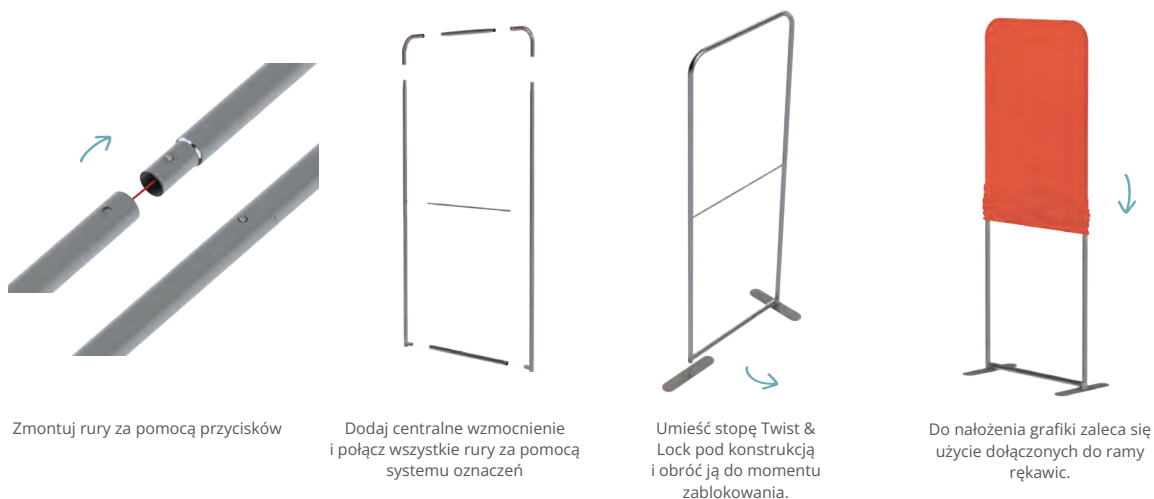
Centralna rura wzmacniająca (średnica 18 mm)



Dwustronna grafika tekstylna wykończona zamkiem błyskawicznym

Intuicyjny montaż bez użycia narzędzi

Konstrukcje Modulate™ są łatwe w montażu i nie wymagają użycia narzędzi. Każda sekcja posiada oznaczenia (numer i kolor) i jest połączona za pomocą zacisków. Po złożeniu konstrukcji nogi Twist & Lock należy obrócić, aż zablokują się w miejscu, tworząc idealnie stabilną, wolnostojącą ramę. Nałóż na nią tekstylną grafikę, która dzięki zastosowaniu rozciągliwego materiału dopasowuje się do konturów ramy - i gotowe!

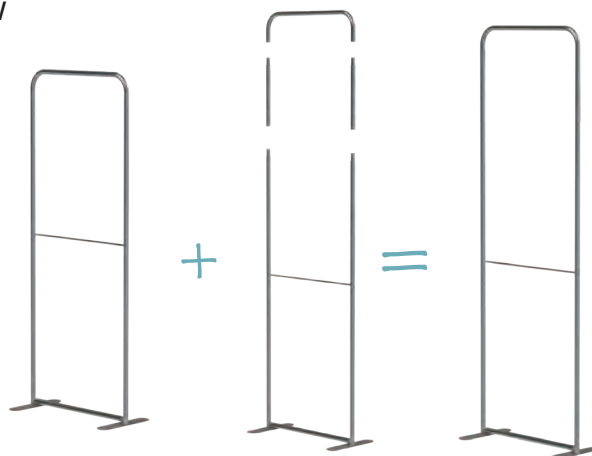


Montaż stóp Twist & Lock



Jedna konstrukcja - wiele rozmiarów

Aby dodać wszechstronności konstrukcjom Modulate™, można dodać przedłużki 400 mm. Dzięki temu możemy używać tej samej ramy w dwóch różnych wysokościach.



Standardowe ramy Modulate™

Modulate™ to innowacyjny dwustronny system, który składa się z lekkich ram aluminiowych, pokrytych drukowaną grafiką tekstylną. Ramy łączą się ze sobą za pomocą silnych magnesów umieszczonych wewnątrz każdego elementu i mogą być połączone pod dowolnym kątem, aby stworzyć różnorodne kompozycje. Dopelnieniem konstrukcji jest napinana grafika tekstylna, którą naciąga się na ramę i zapina zamkiem błyskawicznym przy podstawie. Ramy Modulate™ dostępne są w różnych szerokościach i dwóch opcjach wysokości. Każda rama dostarczana jest z dwiema stopami stabilizującymi. Ramy Modulate™ mogą być wykorzystane jako samodzielne ścianki lub połączone z innymi produktami Modulate™ w celu stworzenia setek zróżnicowanych konfiguracji.

Materiał	Aluminium
Średnica rur	30 mm
Montaż	Klips samozatraskowy
Kształt	Prosty
Grafika	Jednostronna lub dwustronna
Montaż grafiki	Zakładana na system, zapinana za pomocą zamka błyskawicznego
Przeznaczenie	Pojedyncza ścianka, modułowe stoisko
Torba transportowa	Torba transportowa Modulate™ z dedykowanymi kieszeniami na stopy i grafikę

Modulate™ Prosty

Modulate™ Prosty 420, 424



Prosty 420 narożniki łukowe	MOD-S-420	☉ 418 (szer.) x 2000 (wys.) x 400 (gł.) mm
Prosty 424 narożniki łukowe	MOD-S-424	☉ 418 (szer.) x 2400 (wys.) x 400 (gł.) mm
Prosty 420 narożniki proste	MOD-S-420-SQ	☉ 418 (szer.) x 2000 (wys.) x 400 (gł.) mm
Prosty 424 narożniki proste	MOD-S-424-SQ	☉ 418 (szer.) x 2400 (wys.) x 400 (gł.) mm



Modulate™ Prosty 820, 824



Prosty 820 narożniki łukowe	MOD-S-820	☉ 818 (szer.) x 2000 (wys.) x 400 (gł.) mm
Prosty 824 narożniki łukowe	MOD-S-824	☉ 818 (szer.) x 2400 (wys.) x 400 (gł.) mm
Prosty 820 narożniki proste	MOD-S-820-SQ	☉ 818 (szer.) x 2000 (wys.) x 400 (gł.) mm
Prosty 824 narożniki proste	MOD-S-824-SQ	☉ 818 (szer.) x 2400 (wys.) x 400 (gł.) mm



Modulate™ Prosty 1020, 1024



Prosty 1020 narożniki łukowe	MOD-S-1020	☉ 1018 (szer.) x 2000 (wys.) x 400 (gł.) mm
Prosty 1024 narożniki łukowe	MOD-S-1024	☉ 1018 (szer.) x 2400 (wys.) x 400 (gł.) mm
Prosty 1020 narożniki proste	MOD-S-1020-SQ	☉ 1018 (szer.) x 2000 (wys.) x 400 (gł.) mm
Prosty 1024 narożniki proste	MOD-S-1024-SQ	☉ 1018 (szer.) x 2400 (wys.) x 400 (gł.) mm



Modulate™ Prosty 1820, 1824



Prosty 1820 narożniki łukowe	MOD-S-1820	📏 1818 (szer.) x 2000 (wys.) x 400 (gł.) mm
Prosty 1824 narożniki łukowe	MOD-S-1824	📏 1818 (szer.) x 2400 (wys.) x 400 (gł.) mm
Prosty 1820 narożniki proste	MOD-S-1820-SQ	📏 1818 (szer.) x 2000 (wys.) x 400 (gł.) mm
Prosty 1824 narożniki proste	MOD-S-1824-SQ	📏 1818 (szer.) x 2400 (wys.) x 400 (gł.) mm



Modulate™ Prosty 2020, 2024



Prosty 2020 narożniki łukowe	MOD-S-2020	📏 2018 (szer.) x 2000 (wys.) x 400 (gł.) mm
Prosty 2024 narożniki łukowe	MOD-S-2024	📏 2018 (szer.) x 2400 (wys.) x 400 (gł.) mm
Prosty 2020 narożniki proste	MOD-S-2020-SQ	📏 2018 (szer.) x 2000 (wys.) x 40 (gł.) mm
Prosty 2024 narożniki proste	MOD-S-2024-SQ	📏 2018 (szer.) x 2400 (wys.) x 400 (gł.) mm



Modulate™ Prosty 3020, 3024



Prosty 3020 narożniki łukowe	MOD-S-3020	📏 3018 (szer.) x 2000 (wys.) x 400 (gł.) mm
Prosty 3024 narożniki łukowe	MOD-S-3024	📏 3018 (szer.) x 2400 (wys.) x 400 (gł.) mm
Prosty 3020 narożniki proste	MOD-S-3020-SQ	📏 3018 (szer.) x 2000 (wys.) x 400 (gł.) mm
Prosty 3024 narożniki proste	MOD-S-3024-SQ	📏 3018 (szer.) x 2400 (wys.) x 400 (gł.) mm



Modulate™ Slope

Modulate™ Slope



Materiał	Aluminium
Średnica rur	30 mm
Montaż	Klips samozatraskowy
Kształt	Prosty
Grafika	Jednostronna lub dwustronna
Montaż grafiki	Zakładana na system, zapinana za pomocą zamka błyskawicznego
Przeznaczenie	Ścianka wolnostojąca ze stopami (w zestawie)
Torba transportowa	Torba transportowa Modulate™ z dedykowanymi kieszeniami na stopy i grafikę

Slope 1	MOD-SS-824-01	⊗ 818 (szer.) x 2300 (wys.) x 400 (gł.) mm
Slope 2	MOD-SS-824-02	⊗ 818 (szer.) x 2400 (wys.) x 400 (gł.) mm



Slope 1

Slope 2

Modulate™ Door




Drzwi Modulate™ łączy się za pomocą silnych magnesów z sąsiadującymi ramami Modulate™. Ich montaż nie wymaga użycia narzędzi. Idealne rozwiązanie do szybkiego stworzenia np. przestrzeni magazynowej. Grafika tekstylna napina się na konstrukcji dzięki zamkowi błyskawicznemu.

Materiał	Aluminium
Średnica rur	30 mm
Montaż	Klips samozatraskowy
Kształt	Prosty
Grafika	Jednostronna lub dwustronna
Montaż grafiki	Zakładana na system, zapinana za pomocą zamka błyskawicznego
Przeznaczenie	Ścianka wolnostojąca ze stopami (w zestawie)
Torba transportowa	Torba transportowa Modulate™ z dedykowanymi kieszeniami na stopy i grafikę


Drzwi Modulate™ narożniki łukowe	MOD-S-DOOR-820	⊗ 800 (szer.) x 2000 (wys.) x 120 (gł.) mm
	MOD-S-DOOR-824	⊗ 800 (szer.) x 2400 (wys.) x 120 (gł.) mm
Drzwi Modulate™ narożniki proste	MOD-S-DOOR-820-SQ	⊗ 800 (szer.) x 2000 (wys.) x 120 (gł.) mm
	MOD-S-DOOR-824-SQ	⊗ 800 (szer.) x 2400 (wys.) x 120 (gł.) mm



2 uchwyty i 1 ogranicznik dla drzwi Modulate™ w zestawie



Regulowana stopa Formulate w zestawie



2 Stopy kwadratowe Twist & Lock zestawie



Nasze drzwi Modulate™ mogą być stosowane z klamką po lewej lub po prawej stronie

Modulate™ Akcesoria

Półstopy Modulate™ (para)

MOD-HALF-FOOT-P	80 (szer.) x 6 (wys.) x 215 (gł.) mm
-----------------	--------------------------------------



Modulate™ płaskie stopy (para)

MOD-FOOT-P	80 (szer.) x 6 (wys.) x 400 (gł.) mm
------------	--------------------------------------



Zestaw przedłużeń Modulate™ 400 mm

MOD-EXT400MM	3 przedłużki 400 (wys.) x 30 (Ø) mm
--------------	-------------------------------------



Mocowanie do lampek - do systemów rurowych 30 mm

US903	48 (szer.) x 32 (wys.) x 50 (gł.) mm
-------	--------------------------------------



Lada Modulate™



Lada Modulate™ składa się z innowacyjnej aluminiowej ramy z nadrukowaną grafiką tekstylną. Wewnątrz ramy umieszczone są silne magnesy, które umożliwiają połączenie dwóch lub więcej lad. Lada może być używana samodzielnie lub łączona w celu stworzenia długiej recepcji lub strefy barowej. Lada Modulate™ może zostać rozłożona w ciągu kilku minut bez użycia narzędzi. Wydrukowana grafika z tkaniny napinającej może być umieszczona na lub pod blatem, w zależności od zastosowania. Blat wykonany jest z czarnej, termoformowanej płyty MDF.



Używaj pojedynczej lada... lub kilku połączonych za pomocą magnesów!

Materiał	Aluminiowe rury Ø 30 mm, blat i półka z płyty MDF	
Montaż	Samozatraskowe klipsy	
Składana	Tak	
Blat	Czarny	
Półki	1 - opcja dodatkowa	
Montaż grafiki	Zamek błyskawiczny	
Torba transportowa	Wzmocniona torba transportowa z wewnętrzną przegrodą	

Lada Modulate™	FORM-MOD-CNTR	1015 (wys.) x 800 (szer.) x 600 (gł.) mm
Półka	FORM-MOD-CNTR-02	9 (wys.) x 770 (szer.) x 571 (gł.) mm



Przykłady prekonfigurowanych Stoisk Modulate™

System Modulate™ pozwala na dużą dowolność w kwestii łączenia ze sobą modułów. Zobacz przykłady stoisk zbudowanych z produktów i akcesoriów z serii Modulate™.

Modulate™ Stoisko 6 m²



Materiał	Aluminium
Średnica rur	30 mm
Montaż	Bez użycia narzędzi, klipsy samozatraskowe
Grafika	Jednostronna lub dwustronna
Montaż grafiki	Zapinana na zamek błyskawiczny grafika tekstylna

Modulate prosty 800 (szer.) x 2400 (wys.) mm	1	MOD-S-824-SQ
Modulate prosty 1800 (szer.) x 2400 (wys.) mm	2	MOD-S-1824-SQ
Modulate prosty 2000 (szer.) x 2400 (wys.) mm	1	MOD-S-2024-SQ
Modulate Półstopa (Para)	3	MOD-HALF-FOOT-P
Formulate Lada Owalna	1	FORM-OVAL-CNTR
LED Flood Light	2	LED-FLOOD-ARM-BDLK
Mocowanie do Lampek do Modulate	4	US903



Możliwość dodania oświetlenia LED Floodlight
Kod: LED-FLOOD-ARM-BDLK



Uchwyt do lampek US903



Torba MOD-BAG

Modulate™ Stoisko 9 m²



Materiał	Aluminium
Średnica rur	30 mm
Montaż	Bez użycia narzędzi, klipsy samozatraskowe
Grafika	Jednostronna lub dwustronna
Montaż grafiki	Zapinana na zamek błyskawiczny grafika tekstylna

Modulate prosty 800 (szer.) x 2400 (wys.) mm	3	MOD-S-824-SQ
Modulate prosty 2000 (szer.) x 2400 (wys.) mm	2	MOD-S-2024-SQ
Modulate drzwi 800 (szer.) x 2400 (wys.) mm	1	MOD-S-DOOR-824-SQ
Modulate Półstopa (para)	4	MOD-HALF-FOOT-P
Modulate Lada Magnetyczna	1	FORM-MOD-CNTR
Półka do Lady Modulate	1	FORM-MOD-CNTR-02
LED Flood Light	2	LED-FLOOD-ARM-BDLK
Mocowanie do Lampek do Modulate	4	US903



Zaplecze Modulate™



Rekonfigurowalne stoisko pozwalające na zmianę powierzchni z 9 do 15 m²



Możliwość dodania oświetlenia LED Floodlight
Kod: LED-FLOOD-ARM-BDLK



Uchwyt do lampek US903



Torba MOD-BAG

Modulate™ Stoisko 12 m²



Materiał	Aluminium
Średnica rur	30 mm
Montaż	Bez użycia narzędzi, klipsy samozatraskowe
Grafika	Jednostronna lub dwustronna
Montaż grafiki	Zapinana na zamek błyskawiczny grafika tekstylna

Modulate prosty 800 (szer.) x 2400 (wys.) mm	3	MOD-S-824-SQ
Modulate prosty 1000 (szer.) x 2400 (wys.) mm	1	MOD-S-1024-SQ
Modulate prosty 2000 (szer.) x 2400 (wys.) mm	2	MOD-S-2024-SQ
Modulate drzwi 800 (szer.) x 2400 (wys.) mm	1	MOD-S-DOOR-824-SQ
Modulate półstopa (para)	3	MOD-HALF-FOOT-P
Lada Insta LED	1	INSTA-CNTR-BLK
Formulate accent 15	1	FMLT-WL15
LED flood light	2	LED-FLOOD-ARM-BDLK
Mocowanie do lampek do Modulate	4	US903



Możliwość dodania oświetlenia LED Floodlight
Kod: LED-FLOOD-ARM-BDLK



Srebrne półstopy Twist & Lock
MOD-HALF-FOOT-P



2 uchwyty i 1 ogranicznik dla drzwi Modulate™
MOD-S-DOOR-SP-01 w zestawie

Modulate™ Stoisko 15 m²



Materiał	Aluminium
Średnica rur	30 mm
Montaż	Bez użycia narzędzi, klipsy samozatraskowe
Grafika	Jednostronna lub dwustronna
Montaż grafiki	Zapinana na zamek błyskawiczny grafika tekstylna

Modulate prosty 800 (szer.) x 2400 (wys.) mm	1	MOD-S-824-SQ
Modulate prosty 1000 (szer.) x 2400 (wys.) mm	2	MOD-S-1024-SQ
Modulate prosty 1800 (szer.) x 2400 (wys.) mm	2	MOD-S-1824-SQ
Modulate prosty 3000 (szer.) x 2400 (wys.) mm	1	MOD-S-3024-SQ
Modulate drzwi 80 (szer.) x 2400 (wys.) mm	1	MOD-S-DOOR-824-SQ
Modulate półstopa (para)	3	MOD-HALF-FOOT-P
Accent 05 - z uchwytem tv	1	FMLT-WBWA-05-TVH
Lada Insta LED	1	INSTA-CNTR-BLK
illumiNova podwieszenie 125 mm 2500 (szer.) x 1000 (wys.)	1	ILLNOH-125-25x10
LED Flood Light	3	LED-FLOOD-ARM-BDLK
Mocowanie do Lampek do Modulate	6	US903



Możliwość dodania
oświetlenia LED Floodlight
Kod: LED-FLOOD-ARM-BDLK



Srebrne półstopy
Twist & Lock
MOD-HALF-FOOT-P



Opcjonalna
lada Modulate™

Modulate™ Stoisko 18 m²



Materiał	Aluminium
Średnica rur	30 mm
Montaż	Bez użycia narzędzi, klipsy samozatraskowe
Grafika	Jednostronna lub dwustronna
Montaż grafiki	Zapinana na zamek błyskawiczny grafika tekstylna

Modulate prosty 800 (szer.) x 2400 (wys.) mm	1	MOD-S-824-SQ
Modulate prosty 1000 (szer.) x 2400 (wys.) mm	2	MOD-S-1024-SQ
Modulate prosty 1800 (szer.) x 2400 (wys.) mm	2	MOD-S-1824-SQ
Modulate prosty 3000 (szer.) x 2400 (wys.) mm	1	MOD-S-3024-SQ
Modulate drzwi 800 (szer.) x 2400 (wys.) mm	1	MOD-S-DOOR-824-SQ
Modulate Półstopa (para)	3	MOD-HALF-FOOT-P
Lada Insta LED	1	INSTA-CNTR-BLK
LED Flood Light	3	LED-FLOOD-ARM-BDLK
Mocowanie do Lampek do Modulate	6	US903



Zaplecze Modulate™



Montaż bez użycia narzędzi
i dodatkowych złączek



Łatwy montaż pozwala na dowolne rekonfigurowanie
i wielokrotne wykorzystywanie systemu. Dowolnie łącz ze
sobą elementy Modulate™ tworząc różne kompozycje.

Modulate™ Stoisko 24 m²



Materiał	Aluminium
Średnica rur	30 mm
Montaż	Bez użycia narzędzi, klipsy samozatraskowe
Grafika	Jednostronna lub dwustronna
Montaż grafiki	Zapinana na zamek błyskawiczny grafika tekstylna

Modulate prosty 800 (szer.) x 2400 (wys.) mm	1	MOD-S-824-SQ
Modulate prosty 1800 (szer.) x 2400 (wys.) mm	2	MOD-S-1824-SQ
Modulate prosty 2000 (szer.) x 2400 (wys.) mm	3	MOD-S-2024-SQ
Modulate drzwi 800 (szer.) x 2400 (wys.) mm	1	MOD-S-DOOR-824-SQ
Modulate Slope 2	1	MOD-SS-824-02
Modulate półstopa (para)	3	MOD-HALF-FOOT-P
Accent 05 - z uchwytem tv	1	FMLT-WBWA-05-TVH
Modulate Łada Magnetyczna	1	FORM-MOD-CNTR
Półka do Łady Modulate	1	FORM-MOD-CNTR-02
illumiNova podwieszenie 125 mm 2500 (szer.) x 1000 (wys.) mm	1	ILLNOH-125-25x10
LED Flood Light	3	LED-FLOOD-ARM-BDLK
Mocowanie do Lampek do Modulate	6	US903
Zed Up Lite A4	1	AS315-002



Możliwość dodania oświetlenia LED Floodlight
Kod: LED-FLOOD-ARM-BDLK



Srebrne półstopy Twist & Lock
MOD-HALF-FOOT-P



Opcjonalna łada Modulate™






Vector


Komunikacja dopasowana do Twoich potrzeb

Naścienne, wolnostojące czy podświetlane: niezależnie jakiego kasetonu szukasz, w ofercie profili aluminiowych Vector znajdziemy rozwiązanie odpowiednie dla różnych potrzeb i budżetu.

Dzięki produkcji na miejscu, możliwości personalizacji są ogromne. Kasetony zbudowane z profili Vector dopasują się do każdej powierzchni i wnętrza.




Quick Fix 20 mm




50 mm

illumiNova™ rozświetli Twój komunikat


Podkreśl swój komunikat dzięki kasetonom LED illumiNova™. Dostępne są 4 standardowe moduły (I, J, P oraz Q), które możesz z łatwością połączyć, aby stworzyć modułowe, przenośne stoisko.



75 mm LED



100 mm LED



125 mm LED

Aluminiowe anodowane profile

Aluminiowe profile, z których wykonane są moduły Vector i illumiNova™ dostępne są w różnych szerokościach. Dzięki temu można je łatwo dostosować do każdego projektu. Szczegóły znajdziesz w tabeli poniżej.

VECTOR

illumiNOVA

VECTOR

illumiNOVA

illumiNOVA

illumiNOVA

Profil	Naścienne	Wolnostojące	Podświetlane	Dwustronne	Seria Premium	Różne kolory
20 mm	x					x
30 mm	x		x			x
50 mm		x		x	x	x
75 mm LED	x	x	x		x	x
100 mm LED		x	x	x		x
125 mm LED		x	x	x	x	x

Moduły Vector


Kompaktowe i wszechstronne

Seria Vector to rozwiązanie, które sprawdzi się na każdym wydarzeniu – od wolnostojących ścianek po kompleksowe stoiska wystawiennicze. Grafika obszyta jest silikonowym kederem, a jej montaż jest dziecinnie prosty. Moduły są skalowalne i rekonfigurowalne - kupując jedno stoisko łatwo przekształć je w zależności od potrzeb, np. ze stoiska 9 m², po imponujące 15 m². Możliwość dowolnego kształtowania oraz integracji z oświetleniem punktowym, ladami, stojakami na dokumenty i innymi akcesoriami pozwala stworzyć idealne środowisko prezentacji Twojej marki. Znajdź rozwiązanie, które najlepiej odpowiada Twojemu projektowi i zaskocz wszystkich swoim wystrojem!

Uniwersalne, poręczne i łatwe w przechowywaniu.

- Solidna konstrukcja: Aluminiowe profile o grubości 50 mm gwarantują trwałość i lekkość.
- Wszechstronne moduły: ściany, łuki, wbudowane LEDy oraz sprytne schowki, które umożliwiają stworzenie unikalnych konfiguracji.
- Praktyczne sekcje: Moduły są podzielone na numerowane fragmenty o długości 1250 mm, co ułatwia transport i przechowywanie.
- Gotowość do użycia: Każdy moduł jest perforowany z czterech stron i wyposażony w niezbędne śruby – wystarczy jeden klucz imbusowy, aby zmontować konstrukcję.
- Kompletny pakiet: Moduły są pakowane razem z grafiką i instrukcją, dostępne są także opcjonalne torby transportowe.
- Łatwość przechowywania i konfiguracji: Po zakończonym wydarzeniu Twoje stoisko zmieści się w niewielkim pudełku (1350 x 400 x 300 mm), umożliwiając szybkie zmiany i ponowne wykorzystanie.
- Wybór modułowego stoiska Vector to gwarancja doskonałej inwestycji, która się zwróci - moduły mogą być konfigurowane na wiele sposobów, zaspokajając różne potrzeby marketingowe.

Używając tych samych modułów możesz zbudować zarówno stoisko 3 m² jak i 15 m².



Moduły Vector do konstrukcji stoisk, standów i ścianek

Wybierz spośród gotowych **modułów**, które można w prosty sposób łączyć i rozbudowywać. Moduły ścianek mają 2500 mm wysokości, co odpowiada większości standardowych boksów targowych.

Ścianka A - 2950 mm



Materiał	Aluminium
Szerokość profilu	50 mm
Kolor profilu	Anodowane aluminium
Montaż	Złącza montuje się za pomocą klucza imbusowego
Grafika	Jednostronna lub dwustronna
Montaż grafiki	Grafika tekstylna obszyta silikonowym kederem 3 mm

Moduł A	MODULE-VFF-A	☉ 2950 (szer.) x 2500 (wys.) x 50 (gt.) mm
---------	--------------	--



Ścianka B - 1950 mm



Materiał	Aluminium
Szerokość profilu	50 mm
Kolor profilu	Anodowane aluminium
Montaż	Złącza montuje się za pomocą klucza imbusowego
Grafika	Jednostronna lub dwustronna
Montaż grafiki	Grafika tekstylna obszyta silikonowym kederem 3 mm

Moduł B	MODULE-VFF-B	☉ 1950 (szer.) x 2500 (wys.) x 50 (gt.) mm
---------	--------------	--



Ścianka C - 950 mm



Materiał	Aluminium
Szerokość profilu	50 mm
Kolor profilu	Anodowane aluminium
Montaż	Złącza montuje się za pomocą klucza imbusowego
Grafika	Jednostronna lub dwustronna
Montaż grafiki	Grafika tekstylna obszyta silikonowym kederem 3 mm

Moduł C	MODULE-VFF-C	☉ 950 (szer.) x 2500 (wys.) x 50 (gt.) mm
---------	--------------	---



Ścianka M - 2850 mm



Materiał	Aluminium
Szerokość profilu	50 mm
Kolor profilu	Anodowane aluminium
Montaż	Złącza montuje się za pomocą klucza imbusowego
Grafika	Jednostronna lub dwustronna
Montaż grafiki	Grafika tekstylna obszyta silikonowym kederem 3 mm

Moduł M	MODULE-VFF-M	📏 2850 (szer.) x 2500 (wys.) x 50 (gł.) mm
---------	--------------	--



Ścianka N - 1850 mm



Materiał	Aluminium
Szerokość profilu	50 mm
Kolor profilu	Anodowane aluminium
Montaż	Złącza montuje się za pomocą klucza imbusowego
Grafika	Jednostronna lub dwustronna
Montaż grafiki	Grafika tekstylna obszyta silikonowym kederem 3 mm

Moduł N	MODULE-VFF-N	📏 1850 (szer.) x 2500 (wys.) x 50 (gł.) mm
---------	--------------	--



Ścianka O - 450 mm



Materiał	Aluminium
Szerokość profilu	50 mm
Kolor profilu	Anodowane aluminium
Montaż	Złącza montuje się za pomocą klucza imbusowego
Grafika	Jednostronna lub dwustronna
Montaż grafiki	Grafika tekstylna obszyta silikonowym kederem 3 mm

Moduł O	MODULE-VFF-O	📏 450 (szer.) x 2500 (wys.) x 50 (gł.) mm
---------	--------------	---



Ścianka L - 2800 mm



Materiał	Aluminium
Szerokość profilu	50 mm
Kolor profilu	Anodowane aluminium
Montaż	Złącza montuje się za pomocą klucza imbusowego
Grafika	Jednostronna lub dwustronna
Montaż grafiki	Grafika tekstylna obszyta silikonowym kederem 3 mm

Moduł L	MODULE-VFF-L	📏 2800 (szer.) x 2500 (wys.) x 620 (gł.) mm
---------	--------------	---



Moduły Vector LED


Kasetony LED illumINOVA, przedstawiane we wcześniejszym rozdziale, wykorzystują te same szerokości profili co gama Vector, co czyni je w pełni kompatybilnymi z całą gamą: od gotowych modułów, po indywidualnie zaprojektowane stoiska.

Moduł I - wolnostojący kaseton LED 950 mm



Materiał	Aluminium
Szerokość profilu	75 mm lub 100 mm
Kolor profilu	Anodowane aluminium
Montaż	Zamki montuje się za pomocą klucza imbusowego
Grafika	Jednostronna lub dwustronna
Montaż grafiki	Grafika tekstylna obszyta silikonowym kederem 3 mm
LED System	Wstępnie zamontowane podświetlenie LED

Moduł I	MODULE-VFF-I	📏 950 (szer.) x 2550 (wys.) x 550 (gł.) mm
---------	--------------	--



Moduł J - kaseton LED 950 mm



Materiał	Aluminium
Szerokość profilu	75 mm lub 100 mm
Kolor profilu	Anodowane aluminium
Montaż	Złącza montuje się za pomocą klucza imbusowego
Grafika	Jednostronna lub dwustronna
Montaż grafiki	Grafika tekstylna obszyta silikonowym kederem 3 mm
LED System	Wstępnie zamontowane podświetlenie LED

Moduł J	MODULE-VFF-J	📏 950 (szer.) x 2500 (wys.) x 75/100 (gł.) mm
---------	--------------	---



Moduł P - kaseton LED 1850 mm



Materiał	Aluminium
Szerokość profilu	75 mm lub 100 mm
Kolor profilu	Anodowane aluminium
Montaż	Złącza montuje się za pomocą klucza imbusowego
Grafika	Jednostronna lub dwustronna
Montaż grafiki	Grafika tekstylna obszyta silikonowym kederem 3 mm
LED System	Wstępnie zamontowane podświetlenie LED

Moduł P	MODULE-VFF-P	📏 1850 (szer.) x 2500 (wys.) x 75/100 (gł.) mm
---------	--------------	--



Moduł P - kaseton LED 1850 x 1000



Materiał	Aluminium
Szerokość profilu	75 mm lub 100 mm
Kolor profilu	Anodowane aluminium
Montaż	Złącza montuje się za pomocą klucza imbusowego
Grafika	Jednostronna lub dwustronna
Montaż grafiki	Grafika tekstylna obszyta silikonowym kederem 3 mm
LED System	Wstępnie zamontowane podświetlenie LED

Moduł Q	MODULE-VFF-Q	📏 1850 (szer.) x 1000 (wys.) x 75/100 (gł.) mm
---------	--------------	--



Aby poprawić stabilność konstrukcji, rozważ dodanie dwóch Modułów E

Moduł E - słupek



Materiał	Aluminium
Szerokość profilu	50 mm
Kolor profilu	Anodowane aluminium
Montaż	Złącza montuje się za pomocą klucza imbusowego

Moduł E	MODULE-VFF-E	Ⓢ 50 (szer.) x 2500 (wys.) x 50 (gł.) mm
---------	--------------	--



Moduły Vector - Łuki

Łukowe moduły - jak cała gama Vector - są kompatybilne ze ściankami i kasetonami. Wykorzystaj je do budowy stoiska, lub niestandardowego, zwracającego uwagę standu.

Moduł D - łuk prosty



Materiał	Aluminium
Szerokość profilu	50 mm
Kolor profilu	Anodowane aluminium
Montaż	Złącza montuje się za pomocą klucza imbusowego
Grafika	Jednostronna lub dwustronna
Montaż grafiki	Grafika tekstylna obszyta silikonowym kederem 3 mm

Moduł D	MODULE-VFF-D	Ⓢ 950 (szer.) x 2550 (wys.) x 2600 (gł.) mm
---------	--------------	---



Moduł D - łuk zaokrąglony



Materiał	Aluminium
Szerokość profilu	50 mm
Kolor profilu	Anodowane aluminium
Montaż	Złącza montuje się za pomocą klucza imbusowego
Grafika	Jednostronna lub dwustronna: płynne, bezszwowe połączenie grafiki
Montaż grafiki	Grafika tekstylna obszyta silikonowym kederem 3 mm

Moduł H	MODULE-VFF-H	Ⓢ 950 (szer.) x 2550 (wys.) x 2600 (gł.) mm
---------	--------------	---



Moduły Vector - Zaplecza

Poszerz funkcjonalność stoiska dodając zaplecze. Dzięki zamkowi na klucz nie musisz martwić się o pozostawione rzeczy takie katalogi, ulotki oraz gadżety.

Moduł F - drzwi



Materiał	Aluminium
Szerokość profilu	50 mm
Kolor profilu	Anodowane aluminium
Montaż	Złącza montuje się za pomocą klucza imbusowego
Grafika	Jednostronna lub dwustronna
Montaż grafiki	Grafika tekstylna obszyta silikonowym kederem 3 mm

Moduł F	MODULE-VFF-F-2	950 (szer.) x 2500 (wys.) x 50 (gł.) mm Szyld: 950 (szer.) x 545 (wys.) mm. Drzwi: 940 (szer.) x 1930 (wys.) mm
---------	----------------	---




Moduł G - zaplecze narożne otwarte



Materiał	Aluminium
Szerokość profilu	50 mm
Kolor profilu	Anodowane aluminium
Montaż	Złącza montuje się za pomocą klucza imbusowego
Grafika	Jednostronna lub dwustronna
Montaż grafiki	Grafika tekstylna obszyta silikonowym kederem 3 mm

Moduł G	MODULE-VFF-G-2	1050 (szer.) x 2500 (wys.) x 1050 (gł.) mm Szyld: 950 (szer.) x 545 (wys.) mm. Drzwi: 940 (szer.) x 1930 (wys.) mm
---------	----------------	--




Moduł G3 - zaplecze zamknięte



Materiał	Aluminium
Szerokość profilu	50 mm
Kolor profilu	Anodowane aluminium
Montaż	Złącza montuje się za pomocą klucza imbusowego
Grafika	Jednostronna lub dwustronna
Montaż grafiki	Grafika tekstylna obszyta silikonowym kederem 3 mm

Moduł G3	MODULE-VFF-G3-2	1050 (szer.) x 2500 (wys.) x 1050 (gł.) mm Szyld: 950 (szer.) x 545 (wys.) mm. Drzwi: 940 (szer.) x 1930 (wys.) mm
----------	-----------------	--



Moduł K - podwyższenie



Materiał	Aluminium
Szerokość Profilu	50 mm
Kolor profilu	Anodowane aluminium
Montaż	Złącza montuje się za pomocą klucza imbusowego
Grafika	Jednostronna lub dwustronna
Montaż grafiki	Grafika tekstylna obszyta silikonowym kederem 3 mm

Moduł K	MODULE-VFF-K	1050 (szer.) x 1000 (wys.) x 1050 (gł.) mm
---------	--------------	--



Prekonfigurowane Stoiska Vector

Gama Vector otwiera wiele możliwości dla kreatywnych projektantów - możliwość łączenia modułów pozwala na budowanie stoisk o różnej wielkości i przeznaczeniu. Jednak jeśli brak Ci czasu lub pomysłów, zobacz przykłady gotowych stoisk zbudowanych z modułów Vector.

Vector Stoisko 6 m²



Materiał	Aluminium
Szerokość profilu	50 mm
Kolor profilu	Anodowane aluminium
Montaż	Złącza montuje się za pomocą klucza imbusowego
Grafika	Jednostronna lub dwustronna
Montaż grafiki	Grafika tekstylna obszyta silikonowym kederem 3 mm

Moduł B - 1950 (szer.) x 2500 (wys.)	2	MODULE-VFF-B
Moduł M - 2850 (szer.) x 2500 (wys.)	1	MODULE-VFF-M
Moduł E - słupek	2	MODULE-VFF-E
Stopy stabilizujące (para)	1	SLF1P
Formulate Lada Owalna	1	FORM-OVAL-CNTR
LED Exhibition Light (x2)	2	LED-EXHIB-ARM-BDLK



Możliwość dodania oświetlenia LED Exhibition
Kod: LED-EXHIB-ARM-BDLK



Boczne stopy stabilizujące: SLF1P

Vector Stoisko 9 m²




Materiał	Aluminium
Szerokość profilu	50 mm
Kolor profilu	Anodowane aluminium
Montaż	Złącza montuje się za pomocą klucza imbusowego
Grafika	Jednostronna lub dwustronna
Montaż grafiki	Grafika tekstylna obszyta silikonowym kederem 3 mm

Moduł B - 1950 (szer.) x 2500 (wys.)	2	MODULE-VFF-B
Moduł G3 - zaplecze system	1	MODULE-VFF-G3-2
Półka 800 mm - biały	2	LN320-800-WH
Akcesoria mocujące do vector (para)	2	FX898-01
Poprzeczka do montażu akcesoriów vector	2	LN605-CUSTOM-L2
Stopy stabilizujące (para)	1	SLF1P
Lada FastFrame™ (z czarnym blatem)	1	FF-COUNTER-BLK
LED Exhibition Light (x2)	2	LED-EXHIB-ARM-BDLK



Posiadając kilka modułów, można łatwo rozbudować stoisko z 9 do 15 m²



Możliwość dodania oświetlenia LED Exhibition
Kod: LED-EXHIB-ARM-BDLK



Boczne stopy stabilizujące: SLF1P



Zaplecze z zamkiem na klucz

Vector Stoisko 12 m²



Materiał	Aluminium
Szerokość profilu	50 mm
Kolor profilu	Anodowane aluminium
Montaż	Złącza montuje się za pomocą klucza imbusowego
Grafika	Jednostronna lub dwustronna
Montaż grafiki	Grafika tekstylna obszyta silikonowym kederem 3 mm

Moduł C - 950 (szer.) x 2500 (wys.)	2	MODULE-VFF-C
Moduł B - 1950 (szer.) x 2500 (wys.)	1	MODULE-VFF-B
Moduł G3 - zaplecze system	2	MODULE-VFF-G3-2
Moduł K - podwyższenie	2	MODULE-VFF-K
Formulate accent 15 para vector	2	FMLT-WL15-V
Stopy stabilizujące (para)	1	SLF1P
iLLUMIGO lada	1	ILLGO-COUNTER
LED Exhibition Light (x2)	2	LED-EXHIB-ARM-BDLK



Możliwość dodania oświetlenia LED
Exhibition
LED-EXHIB-ARM-BDLK



Zaplecze z zamkiem na klucz

Vector Stoisko 15 m²



Materiał	Aluminium
Szerokość profilu	50 mm
Kolor profilu	Anodowane aluminium
Montaż	Złącza montuje się za pomocą klucza imbusowego
Grafika	Jednostronna lub dwustronna
Montaż grafiki	Grafika tekstylna obszyta silikonowym kederem 3 mm

Moduł C - 950 (szer.) x 2500 (wys.)	3	MODULE-VFF-C
Moduł B - 1950 (szer.) x 2500 (wys.)	2	MODULE-VFF-B
Moduł A - 2950 (szer.) x 2500 (wys.)	1	MODULE-VFF-A
Moduł F - drzwi	1	MODULE-VFF-F-2
Moduł E - słupek	4	MODULE-VFF-E
Moduł H - łuk	1	MODULE-VFF-H
Uchwyt tv	1	LN124
Akcesoria mocujące do vector (para)	1	FX898-01
Poprzeczka do montażu akcesoriów vector	2	LN605-CUSTOM-L2
Stopy stabilizujące (para)	1	SLF1P
Lada Insta LED	1	INSTA-CNTR-BLK
LED Exhibition Light (x2)	3	LED-EXHIB-ARM-BDLK



Możliwość dodania oświetlenia LED Exhibition
Kod: LED-EXHIB-ARM-BDLK



Dodaj słupek, aby łączyć moduły pod kątem 90°



Zaplecze z zamkiem na klucz

Vector Stoisko 18 m²



Materiał	Aluminium
Szerokość profilu	50 mm
Kolor profilu	Anodowane aluminium
Montaż	Złącza montuje się za pomocą klucza imbusowego
Grafika	Jednostronna lub dwustronna
Montaż grafiki	Grafika tekstylna obszyta silikonowym kederem 3 mm

Moduł B - 1950 (szer.) x 2500 (wys.)	2	MODULE-VFF-B
Moduł A - 2950 (szer.) x 2500 (wys.)	1	MODULE-VFF-A
Moduł G3 - zaplecze system	1	MODULE-VFF-G3-2
Stopy stabilizujące (para)	1	SLF1P
Lada Insta LED	1	INSTA-CNTR-BLK
LED Exhibition Light (x2)	3	LED-EXHIB-ARM-BDLK



Montaż grafiki SEG



Zaplecze z zamkiem na klucz



Możliwość dodania oświetlenia LED Exhibition

Vector Stoisko 24 m²



Materiał	Aluminium
Szerokość profilu	50 mm
Kolor profilu	Anodowane aluminium
Montaż	Złącza montuje się za pomocą klucza imbusowego
Grafika	Jednostronna lub dwustronna
Montaż grafiki	Grafika tekstylna obszyta silikonowym kederem 3 mm

Moduł O - 450 (szer.) x 2500 (wys.)	1	MODULE-VFF-O
Moduł C - 95 (szer.) x 2500 (wys.)	3	MODULE-VFF-C
Moduł N - 1850 (szer.) x 2500 (wys.)	2	MODULE-VFF-N
Moduł B - 1950 (szer.) x 2500 (wys.)	1	MODULE-VFF-B
illumiNova Moduł P - 1850 (szer.) x 2500 (wys.)	1	MODULE-VFF-P
illumiNova Moduł Q - 1850 (szer.) x 1000 (wys.)	1	MODULE-VFF-Q
Moduł F - drzwi	1	MODULE-VFF-F-2
Moduł E - słupek	6	MODULE-VFF-E
Moduł D - łuk kąt prosty	1	MODULE-VFF-D
Uchwyt tv	1	LN124
Akcesoria mocujące do vector (para)	2	FX898-01
Poprzeczka do montażu akcesoriów vector	2	LN605-CUSTOM-L2
FastFrame lada (czarny)	1	FF-COUNTER-BLK
LED Exhibition Light (x2)	2	LED-EXHIB-ARM-BDLK



Dołącz podwyższenie LED,
aby uwidocznić stoisko
z daleka

Dodaj słupek, aby łączyć
moduły pod kątem 90°

Zaplecze z zamkiem
na klucz



Przykłady zastosowania modułów Vector

Ścianka 3 m



Materiał Rama z profili aluminiowych 50 mm
Grafika Grafika tekstylna obszyta silikonowym kederem 3 mm

Moduł A (x1)	MODULE-VFF-A
Płaskie stopy (x3)	LN155

Dołóż 3 stopy LN155, aby stworzyć stabilną ściankę



Ścianka 6 m




Moduł A (x2)	MODULE-VFF-A
Płaskie stopy (x6)	LN155

Zamontuj lampki LED, aby punktowo oświetlić ściankę



Aby uzyskać optymalną stabilność swoich konstrukcji, dodawaj stopy stabilizujące w regularnych odległościach.

Łącząc kilka modułów możesz zbudować szeroką ściankę i zamontować grafikę w jednym kawałku



Vector - Stoiska Custom

Daj się ponieść wyobraźni! Wykorzystaj dostępne moduły Vector, łącz je z innymi produktami (np. **Formulate**), lub stwórz coś zupełnie nietypowego! Dzięki własnej produkcji, jesteśmy w stanie dogiąć, dociąć i wydrukować wiele niestandardowych kształtów i rozmiarów.

Vector Stoisko Custom 24 m²

Materiał	Aluminium
System	Vector 50 mm / Formulate 30 mm
Kolor	Anodowane aluminium
Montaż	Vector: złącza montowane za pomocą klucza imbusowego Formulate: klipsy samozatraskowe
Grafika	Jednostronna lub dwustronna
Montaż grafiki	Vector: grafika tekstylna obszyta silikonowym kederem 3 mm Formulate: grafika tekstylna zapinana na zamek błyskawiczny



Vector Stoisko Custom 40 m²

Materiał	Aluminium
System	Vector 50 mm / Formulate 30 mm
Kolor	Anodowane aluminium
Montaż	Vector: złącza montowane za pomocą klucza imbusowego Formulate: klipsy samozatraskowe
Grafika	Jednostronna lub dwustronna
Montaż grafiki	Vector: grafika tekstylna obszyta silikonowym kederem 3 mm Formulate: grafika tekstylna zapinana na zamek błyskawiczny

Niestandardowe dodatki Formulate pozwolą stworzyć unikalne stoisko



Vector Stoisko Custom 40 m²

Materiał	Aluminium
Szerokość profilu	50 mm
Kolor profilu	Anodowane aluminium
Montaż	Złącza montuje się za pomocą klucza imbusowego
Grafika	Jednostronna lub dwustronna
Montaż grafiki	Grafika tekstylna obszyta silikonowym kederem 3 mm



Vector Stoisko Custom 50 m²

Materiał	Aluminium
Szerokość profilu	50 mm
Kolor profilu	Anodowane aluminium
Montaż	Złącza montuje się za pomocą klucza imbusowego
Grafika	Jednostronna lub dwustronna
Montaż grafiki	Grafika tekstylna obszyta silikonowym kederem 3 mm



Vector Stoisko Custom 60 m² - Design 1

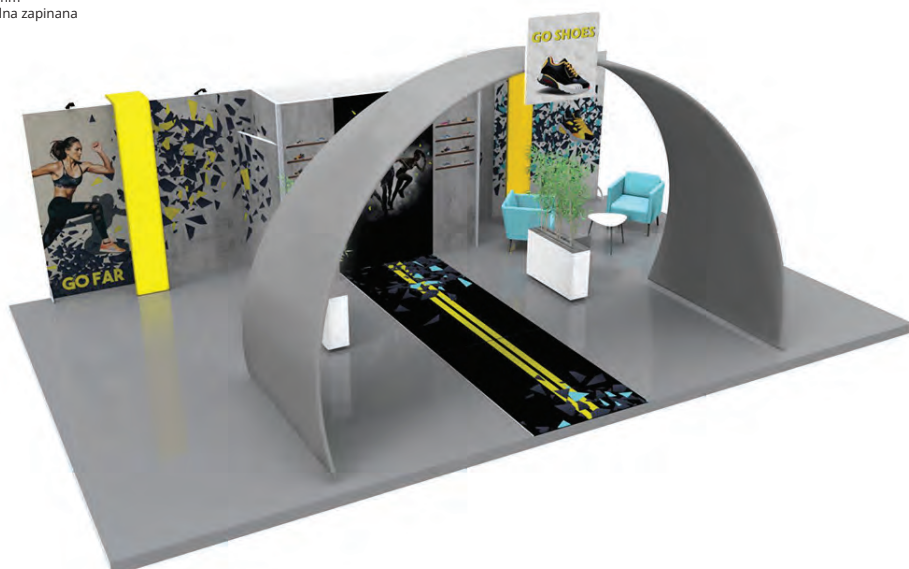
Material	Aluminium
System	Vector 50 mm / Formulate 30 mm
Kolor	Anodowane aluminium
Montaż	Vector: złącza montowane za pomocą klucza imbusowego Formulate: klipsy samozatraskowe
Grafika	Jednostronna lub dwustronna
Montaż grafiki	Vector: grafika tekstylna obszyta silikonowym kederem 3 mm Formulate: grafika tekstylna zapinana na zamek błyskawiczny



←
Niestandardowe dodatki
Formulate pozwolą stworzyć
unikalne stoisko


Vector Stoisko Custom 60 m² - Design 2

Material	Aluminium
System	Vector 50 mm / Formulate 30 mm
Kolor	Anodowane aluminium
Montaż	Vector: złącza montowane za pomocą klucza imbusowego Formulate: klipsy samozatraskowe
Grafika	Jednostronna lub dwustronna
Montaż grafiki	Vector: grafika tekstylna obszyta silikonowym kederem 3 mm Formulate: grafika tekstylna zapinana na zamek błyskawiczny



Vector Stoisko Custom 80 m²

Material	Aluminium
System	Vector 50 mm / Formulate 30 mm
Kolor	Anodowane aluminium
Montaż	Vector: złącza montowane za pomocą klucza imbusowego Formulate: klipsy samozatraskowe
Grafika	Jednostronna lub dwustronna
Montaż grafiki	Vector: grafika tekstylna obszyta silikonowym kederem 3 mm Formulate: grafika tekstylna zapinana na zamek błyskawiczny



Niestandardowe dodatki
Formulate pozwolą stworzyć
unikalne stoisko



Akcesoria Vector - elementy montażowe

Uchwyt montażowy Quick-Fix

Do zawieszania ramek na ścianach stoisk

Uchwyt montażowy | LN134



Uchwyt do ekranów

Montaż na słupach lub poprzeczkach

LN124 | ekran 37" - 70" (94 - 177 cm)




Taśma magnetyczna

EM303 | Polaryzacja A-30 m x 4 mm



Taśma metalowa

EM351 | 15 m x 12,7 mm



Aksesoria Vector - stopy stabilizujące


Stopa okrągła (sztuka)

LN102 |  ∅ 450 mm



Boczne stopy stabilizujące


Waga: 1,2 kg

SLF1P |  220 (wys.) x 220 (szer.) x 5 (gł.) mm



Stopa płaska


Metalowa stopa do ram wolnostojących
Dostępne kolory: Srebrny

FX295 |  7 (wys.) x 180 (szer.) x 550 (gł.) mm



Stopa płaska

Metalowa stopa dla ram wolnostojących
Waga: 1,75 kg

LN155 |  7 (wys.) x 75 (szer.) x 450 (gł.) mm



Innowacyjne, modułowe
i **ekonomiczne** rozwiązanie
wystawiennicze.



FASTFRAME™ to proste,
efektywne i przyjazne użytkownikowi
rozwiązanie wystawiennicze, dostępne
ekskluzywnie u wybranych dystrybutorów.



Wszeczstronność

- Mnóstwo konfiguracji
- Cienki aluminiowy profil
- Prosta w montażu i wymianie grafika SEG
- Wiele możliwości zastosowań



Uniwersalność

- Montaż w kilka sekund
- Lekki, przenośny
- Samodzielna zmiana grafiki
- Jednostronna lub dwustronna grafika
- Możliwość łączenia kilku ram i budowy stoiska
- Oszczędność dzięki wielokrotnemu wykorzystaniu



Elastyczność

- Możliwość rozbudowy dzięki dużej dostępności modułów
- Szybka zmiana układu stoiska
- Doskonałe wykorzystanie przestrzeni
- Montaż bez użycia narzędzi



Odmień swoją przestrzeń w kilka sekund korzystając z **FASTFRAME™**



1. Pakowanie

Lekka rama jest wstępnie zmontowana w wygodnej, przenośnej torbie.



2. Rozkładanie

Wstępnie zmontowana rama pozwala na szybkie rozstawienie ścianki, poprzez umiejscowienie centralnej poprzeczki.



3. Stabilizacja

Częścią każdego zestawu FastFrame™ są stopy stabilizujące. Zamontuj je, aby usztywnić ramę.



4. Montaż grafik

Twoją grafikę, dostępną w wykończeniu Standard lub Premium, można następnie nałożyć na zmontowaną ramę.

Zrównoważone wystawiennictwo

W dobie zrównoważonego rozwoju, zarówno organizatorzy wydarzeń, jak i wystawcy coraz częściej stawiają na świadome, ekologiczne rozwiązania. Nasze modułowe systemy to odpowiedź na te potrzeby – łączą funkcjonalność z dbałością o środowisko.

- » Ekologiczne materiały: Konstrukcje wykonane z aluminium, które można recyklingować w nieskończoność, oraz poliestrowe materiały graficzne, nadające się do wielokrotnego recyklingu.
- » Przyjazne środowisku druki: Grafika drukowana tuszami na bazie wody gwarantuje czystość i ekologiczną jakość.
- » Wszechstronność zastosowania: Jeden system, który sprawdzi się w wielu różnych konfiguracjach, dostosowując się do Twoich potrzeb.



Ciesz się **wieloma korzyściami**, takimi jak:



Montaż bez użycia narzędzi

Rama może zostać rozłożona i być gotowa w krótkim czasie.



Lekka i bardzo smukła

Prosty i szybki montaż ułatwia podróżowanie i przechowywanie.



Niewidoczne łączenia

Narożniki FastFrame™ zostały zaprojektowane tak, aby z łatwością połączyć kilka ram jedną grafiką, bez widocznych łączeń.



Dbaj o środowisko

Wielokrotne użycie dzięki szybkiej zmianie grafiki

FASTFRAME™ korzysta z **Grafiki zakończonej silikonem**

- » Grafika na tkaninie jest obszyta silikonowym kederem, który wsuwa się w kanał ramy, dzięki czemu montaż jest bardzo prosty
- » Jest to bardzo opłacalne i można z niego korzystać wielokrotnie
- » Grafika drukowana jest przy użyciu tuszy na bazie wody, co jest bardzo przyjazne dla środowiska
- » Ramy można łączyć ze sobą i zastosować większą grafikę, która bezszwowo pokryje je, tworząc większą powierzchnię na komunikat
- » Grafikę można wielokrotnie wymieniać

Druk dwustronny:

Grafika tekstylna polyester stretch lub uBlock wykończona 3 mm silikonowym kederem.

Druk jednostronny:

Grafika tekstylna polyester stretch lub uBlock wykończona 3 mm silikonowym kederem. Rekomendujemy montaż panelu zaciemniającego od tylnej strony ramy.

Materiał	Aluminium
Profil	40 mm
Kolor profilu	Srebrny
Montaż	Wstępnie zmontowany system; montaż bez użycia narzędzi
Grafika	Jednostronna lub dwustronna
Montaż grafiki	Grafika z 3 mm silikonowym obszyciem (SEG)
Przeznaczenie	Wolnostojący
Torba transportowa	Torba transportowa w zestawie

FASTFRAME™

FASTFRAME™ 1000x500 - 2 sztuki w zestawie




FastFrame™	FF-100X50	1000 (szer.) x 500 (wys.) x 40 (gł.) mm
FastFrame™ (Grafika Black Back)	G-FF-100X50-BB	1000 (szer.) x 500 (wys.) mm
FastFrame™ (Grafika Display Stretch)	G-FF-100X50-PS	1000 (szer.) x 500 (wys.) mm




Torba transportowa w zestawie



Każda konstrukcja wyposażona jest w stopy stabilizujące



Grafika z silikonowym obszyciem (SEG)



FASTFRAME™ 1000x1000 - 2 sztuki w zestawie




FastFrame™	FF-100X100	1000 (szer.) x 1000 (wys.) x 40 (gł.) mm
FastFrame™ (Grafika Black Back)	G-FF-100X100-BB	1000 (szer.) x 1000 (wys.) mm
FastFrame™ (Grafika Display Stretch)	G-FF-100X100-PS	1000 (szer.) x 1000 (wys.) mm



Torba transportowa w zestawie



Każda konstrukcja wyposażona jest w stopy stabilizujące



Grafika z silikonowym obszyciem (SEG)




FASTFRAME™ 950x2000




FastFrame™	FF-95X200	☉ 954 (szer.) x 2007 (wys.) x 400 (gł.) mm
FastFrame™ (Grafika Black Back)	G-FF-95X200-BB	☉ 950 (szer.) x 2000 (wys.)
FastFrame™ (Grafika Display Stretch)	G-FF-95X200-PS	☉ 950 (szer.) x 2000 (wys.)



Torba transportowa
w zestawie



Każda konstrukcja
wyposażona jest w stopy
stabilizujące



Grafika z silikonowym
obszyciem (SEG)




FASTFRAME™ 950x2400



FastFrame™	FF-95X240	☉ 954 (szer.) x 2407 (wys.) x 400 (gł.) mm
FastFrame™ (Grafika Black Back)	G-FF-95X240-BB	☉ 950 (szer.) x 2400 (wys.)
FastFrame™ (Grafika Display Stretch)	G-FF-95X240-PS	☉ 950 (szer.) x 2400 (wys.)



Torba transportowa
w zestawie



Każda konstrukcja
wyposażona jest w stopy
stabilizujące



Grafika z silikonowym
obszyciem (SEG)



FASTFRAME™


FASTFRAME™ 950x2500



FastFrame™	FF-95X250	Ⓢ 954 (szer.) x 2507 (wys.) x 40 (gł.) mm
FastFrame™ (Grafika Black Back)	G-FF-95X250-BB	Ⓢ 950 (szer.) x 2500 (wys.)
FastFrame™ (Grafika Display Stretch)	G-FF-95X250-PS	Ⓢ 950 (szer.) x 2500 (wys.)




Torba transportowa w zestawie



Każda konstrukcja wyposażona jest w stopy stabilizujące



Grafika z silikonowym obszyciem (SEG)




FASTFRAME™ 1000x2000




FastFrame™	FF-100X200	Ⓢ 1004 (szer.) x 2007 (wys.) x 40 (gł.) mm
FastFrame™ (Grafika Black Back)	G-FF-100X200-BB	Ⓢ 1004 (szer.) x 2007 (wys.) mm
FastFrame™ (Grafika Display Stretch)	G-FF-100X200-PS	Ⓢ 1004 (szer.) x 2007 (wys.) mm




Torba transportowa w zestawie



Każda konstrukcja wyposażona jest w stopy stabilizujące



Grafika z silikonowym obszyciem (SEG)




FASTFRAME™ 1000x2400




FastFrame™	FF-100X240	Ⓞ 1004 (szer.) x 2407 (wys.) x 400 (gł.) mm
FastFrame™ (Grafika Black Back)	G-FF-100X240-BB	Ⓞ 1004 (szer.) x 2407 (wys.) mm
FastFrame™ (Grafika Display Stretch)	G-FF-100X240-PS	Ⓞ 1004 (szer.) x 2407 (wys.) mm



Torba transportowa
w zestawie



Każda konstrukcja
wyposażona jest w stopy
stabilizujące



Grafika z silikonowym
obszyciem (SEG)



FASTFRAME™ 1000x2500



FastFrame™	FF-100X250	Ⓞ 1004 (szer.) x 2507 (wys.) x 400 (gł.) mm
FastFrame™ (Grafika Black Back)	G-FF-100X250-BB	Ⓞ 1000 (szer.) x 2500 (wys.)
FastFrame™ (Grafika Display Stretch)	G-FF-100X250-PS	Ⓞ 1000 (szer.) x 2500 (wys.)



Torba transportowa
w zestawie



Każda konstrukcja
wyposażona jest w stopy
stabilizujące



Grafika z silikonowym
obszyciem (SEG)




FASTFRAME™ 1200x2400



FastFrame™	FF-120X240	1204 (szer.) x 2407 (wys.) x 400 (gł.) mm
FastFrame™ (Grafika Black Back)	G-FF-120X240-BB	1204 (szer.) x 2407 (wys.) mm
FastFrame™ (Grafika Display Stretch)	G-FF-120X240-PS	1204 (szer.) x 2407 (wys.) mm




Torba transportowa
w zestawie



Każda konstrukcja
wyposażona jest w stopy
stabilizujące



Grafika z silikonowym
obszyciem (SEG)



FASTFRAME™ Stopy

Pełne stopy (pojedyncze)

FF-FF | 50 (szer.) x 99 (wys.) x 400 (gł.) mm




Środkowe stopy (pojedyncze)

FF-MFF | 50 (szer.) x 89 (wys.) x 400 (gł.) mm



Półstopa środkowa (pojedyncza)

FF-HFM | 51 (szer.) x 89 (wys.) x 220 (gł.) mm



Mała środkowa stopa (pojedyncza)

FF-SMF | 40 (szer.) x 89 (wys.) x 97 (gł.) mm



Półstopa mała (para)

FF-SHF | 50 (szer.) x 98 (wys.) x 220 (gł.) mm



FASTFRAME™ Konektory

Zestaw konektorów 45°

FF-45C | 45 (szer.) x 108 (wys.) x 95 (gł.) mm



Zestaw konektorów 90°

FF-90C | Górna 81.5 (szer.) x 60.7 (wys.) x 81.5 (gł.) mm
Dolna 81.5 (szer.) x 60.7 (wys.) x 81.5 (gł.) mm



FASTFRAME™ Konektory

Zestaw konektorów środkowych 90°

FF-90MIC | 40 (szer.) x 55 (wys.) x 40 (gł.) mm




Zestaw konektorów wewnętrznych lewych 90°

FF-90LIC | 40 (szer.) x 55 (wys.) x 40 (gł.) mm



Zestaw konektorów wewnętrznych prawych 90°

FF-90RIC | 55 (szer.) x 85 (wys.) x 55 (gł.) mm



Zestaw konektorów łukowych 90°

FF-ACC | 90 (szer.) x 105 (wys.) x 60 (gł.) mm



Zestaw konektorów krzyżowych

FF-CC | Górna 142 (szer.) x 94.3 (wys.) x 100.7 (gł.) mm
Dolna 141.3 (szer.) x 90 (wys.) x 100.4 (gł.) mm



Zestaw konektorów w kształcie litery T

FF-TC | Górna 100.5 (szer.) x 91 (wys.) x 94.7 (gł.) mm
Dolna 100 (szer.) x 91.1 (wys.) x 97.4 (gł.) mm



Zestaw konektorów w kształcie litery Y

FF-YC | Górna 107 (szer.) x 97.3 (wys.) x 107 (gł.) mm
Dolna 107 (szer.) x 107 (wys.) x 94.3 (gł.) mm



FASTFRAME™ Konektory

Konektor dwukierunkowy

FF-2WC | 41 (szer.) x 82 (wys.) x 21 (gł.) mm



Konektor 4-stykowy

FF-4WC | 150 (szer.) x 12.12 (wys.) x 19.6 (gł.) mm



Zastosowanie konektorów prostych

FF-2WC
FF-MFF
FF-SMF

Zastosowanie konektorów 90° do łączenia ścian

FF-90C
FF-90MIC
FF-90C

Zastosowanie konektorów 90° do montażu dachu

FF-ACC

Zastosowanie konektorów w kształcie litery T

FF-TC
FF-TC

Zastosowanie konektorów w kształcie litery Y

FF-YC
FF-YC

Zastosowanie konektorów 45°

FF-45C
FF-45C

Zastosowanie konektorów krzyżowych

FF-CC
FF-CC

FASTFRAME™ Akcesoria

Zestaw wzmacniający łukowy

FF-ABK | 171 (szer.) x 7 (wys.) x 42 (gł.) mm

* pasuje wyłącznie do ram o szerokości 1000 mm



Uchwyt na TV

FF-SMK | max 10 kg

* pasuje wyłącznie do ram o szerokości 1000 mm. Maksymalna waga TV to 10 kg. Kompatybilny z ekranami o przekątnej 26"- 65" oraz ze standardem VESA 200 x 200, 200 x 400, 300 x 300 oraz 400 x 400 mm



Półka

FF-SK | 1020 (szer.) x 30 (wys.) x 252 (gł.) mm

* pasuje wyłącznie do ram o szerokości 1000 mm, maksymalne obciążenie wynosi 5 kg.



Torba transportowa z kółkami

FF-WB | 1415 (szer.) x 390 (wys.) x 244 (gł.) mm

* pomieści do 4 ram 1200 x 2400 wraz z grafiką



Zestaw do budowy zaplecza

FF-DMB-1000 | zestaw konektorów

* zestaw składa się z konektorów oraz klamki do budowy zaplecza. Pasuje do ram o szerokości 1000 mm. Ramy nie są elementem zestawu.



FASTFRAME™ Stoisko 6 m²



Łatwy i szybki montaż i demontaż. Dodatkowe energooszczędne lampki LED podświetlą ścianki i pomogą podkreślić grafikę.

Materiał	Aluminium i nylon	
Profil	40 mm	
Kolor profilu	Srebrny	
Montaż	Wstępnie zmontowany system; montaż bez użycia narzędzi	
Grafika	Jednostronna lub dwustronna	
Montaż grafiki	Grafika z 3 mm silikonowym obszyciem (SEG)	

FastFrame™ 950 x 2400 (ze stopami)	7	FF-95X240
Zestaw Konektorów 90 Stopni	2	FF-90C
Półstopa Mała (Para)	1	FF-SHF
Złącze Dwukierunkowe	4	FF-2WC
Mała Środkowa Stopa	4	FF-SMF
LED Exhibition Light (X2)	2	LED-EXHIB-ARM-BDLK
FastFrame Lada (Czarny)	1	FF-COUNTER-BLK



Torba transportowa w zestawie

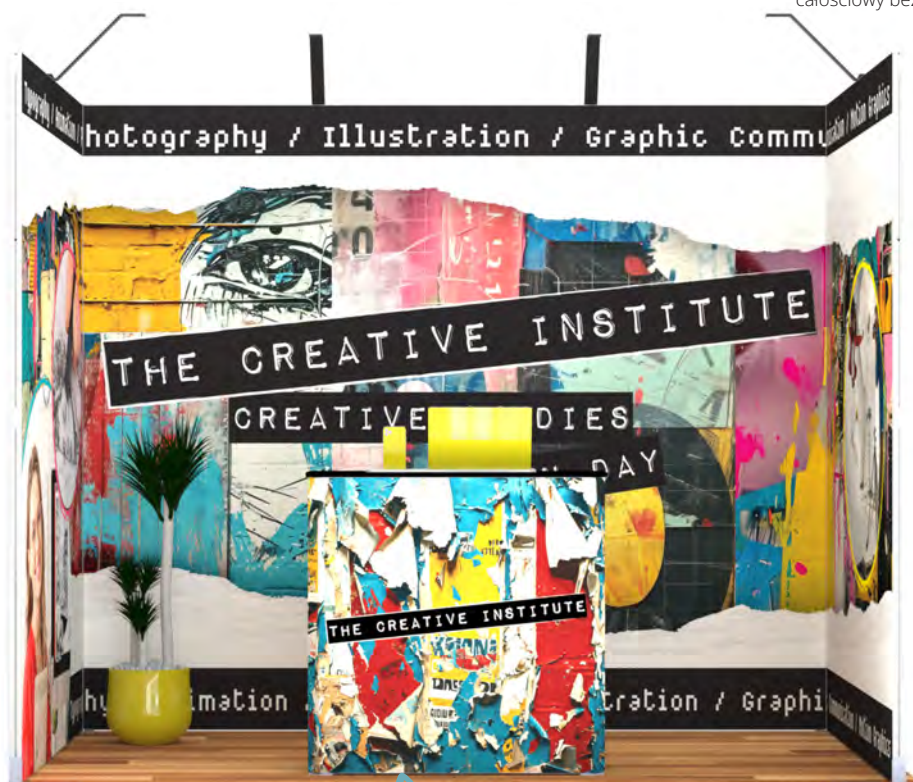


Stopy dla dodatkowej stabilizacji (sprzedawane oddzielnie)



Grafika z silikonowym obszyciem (SEG)

Grafika dostępna w wersji Standard (Display Stretch) lub Premium (uBlock/BlackBack) – możliwy jest wydruk całościowy bez podziału na moduły.



LADA FASTFRAME™

FASTFRAME™ Stoisko 9 m²



Materiał	Aluminium i nylon	
Profil	40 mm	
Kolor profilu	Srebrny	
Montaż	Wstępnie zmontowany system; montaż bez użycia narzędzi	
Grafika	Jednostronna lub dwustronna	
Montaż grafiki	Grafika z 3 mm silikonowym obszcym (SEG)	


FastFrame™ 950 x 2400 (ze stopami)	4	FF-95X240
FastFrame™ 1000 x 2400 (ze stopami)	4	FF-100X240
Mała Środkowa Stopa	3	FF-SMF
Półstopa Mała (para)	1	FF-SMF
Zestaw do budowy zaplecza	1	FF-DMB-1000
Oświetlenie LED Exhibition	2	LED-EXHIB-ARM-BDLK
Lada (z czarnym blatem)	1	FF-COUNTER-BLK



Torba transportowa w zestawie



Stopy dla dodatkowej stabilizacji (sprzedawane oddzielnie)



Grafika z silikonowym obszcym (SEG)

Grafika dostępna w wersji Standard (Display Stretch) lub Premium (uBlock/BlackBack) – możliwy jest wydruk całościowy bez podziału na moduły.



LADA FASTFRAME™

Posiadając kilka modułów można przebudować stoisko z 15 do 9 m²




FASTFRAME™ Stoisko 12 m²



Materiał	Aluminium i nylon
Profil	40 mm
Kolor profilu	Srebrny
Montaż	Wstępnie zmontowany system; montaż bez użycia narzędzi
Grafika	Jednostronna lub dwustronna
Montaż grafiki	Grafika z 3 mm silikonowym obszyciem (SEG)


FastFrame™ 950 x 2400 (Ze Stopami)	4	FF-95X240
FastFrame™ 1000 x 2400 (Ze Stopami)	6	FF-100X240
FastFrame™ 1000 x 500 (X2) (Bez Stóp)	1	FF-100X50
Miała Środkowa Stopa	3	FF-SMF
Półstopa Mała (Para)	1	FF-SHF
Złącze Dwukierunkowe	3	FF-2WC
Pełne Stopy	2	FF-FF
Zestaw do budowy zaplecza	1	FF-DMB-1000
Zestaw Konektorów Łukowych (X4)	1	FF-ACC
Zestaw Pólek	1	FF-SK
LED Exhibition Light (X2)	2	LED-EXHIB-ARM-BDLK
FastFrame Lada (Czarny)	1	FF-COUNTER-BLK



Torba transportowa w zestawie



Stopy dla dodatkowej stabilizacji (sprzedawane oddzielnie)



Grafika z silikonowym obszyciem (SEG)

Grafika dostępna w wersji Standard (Display Stretch) lub Premium (uBlock/BlackBack) – możliwy jest wydruk całościowy bez podziału na moduły.




LADA FASTFRAME™

FASTFRAME™ Stoisko 15 m²



Material	Aluminium i nylon
Profil	40 mm
Kolor profilu	Srebrny
Montaż	Wstępnie zmontowany system; montaż bez użycia narzędzi
Grafika	Jednostronna lub dwustronna
Montaż grafiki	Grafika z 3 mm silikonowym obszyciem (SEG)


FastFrame™ 950 x 2400 (ze stopami)	4	FF-95X240
FastFrame™ 1000 x 2400 (ze stopami)	8	FF-100X240
FastFrame™ 1000 x 2000 (ze stopami)	1	FF-100X200
Mała Śródkowa Stopa	3	FF-SMF
Półstopa Mała (Para)	1	FF-SHF
Złącze Dwukierunkowe	5	FF-2WC
Zestaw Konektorów Łukowych (X4)	1	FF-ACC
Zestaw Wzmacniający Łukowy	1	FF-ABK
Pełne Stopy	2	FF-FF
Zestaw Do Montażu Tv	1	FF-SMK
Zestaw do budowy zaplecza	1	FF-DMB-1000
Oświetlenie LED Exhibition Light (X2)	3	LED-EXHIB-ARM-BDLK
Lada FastFrame (czarny blat)	1	FF-COUNTER-BLK



Torba transportowa w zestawie



Stopy dla dodatkowej stabilizacji (sprzedawane oddzielnie)



Grafika z silikonowym obszyciem (SEG)

Grafika dostępna w wersji Standard (Display Stretch) lub Premium (uBlock/BlackBack) – możliwy jest wydruk całościowy bez podziału na moduły.




LADA FASTFRAME™

FASTFRAME™ Stoisko 18 m²



Materiał	Aluminium i nylon
Profil	40 mm
Kolor profilu	Srebrny
Montaż	Wstępnie zmontowany system; montaż bez użycia narzędzi
Grafika	Jednostronna lub dwustronna
Montaż grafiki	Grafika z 3 mm silikonowym obszyciem (SEG)




FastFrame™ 950 x 2400 (ze stopami)	4	FF-95X240
FastFrame™ 1000 x 2400 (ze stopami)	7	FF-100X240
Mala Środkowa Stopa	1	FF-SMF
Środkowa Półstopa	4	FF-HFM
Półstopa Mała (Para)	1	FF-SHF
Złącze Dwukierunkowe	5	FF-2WC
Zestaw do budowy zaplecza	1	FF-DMB-1000
LED Exhibition Light (X2)	3	LED-EXHIB-ARM-BDLK
Lada FastFrame (czarny blat)	1	FF-COUNTER-BLK



Torba transportowa w zestawie



Stopy dla dodatkowej stabilizacji (sprzedawane oddzielnie)



Grafika z silikonowym obszyciem (SEG)

Grafika dostępna w wersji Standard (Display Stretch) lub Premium (uBlock/BlackBack) – możliwy jest wydruk całościowy bez podziału na moduły.



LADA FASTFRAME™

FASTFRAME™ Stoisko 24 m²



Materiał	Aluminium i nylon
Profil	40 mm
Kolor profilu	Srebrny
Montaż	Wstępnie zmontowany system; montaż bez użycia narzędzi
Grafika	Jednostronna lub dwustronna
Montaż grafiki	Grafika z 3 mm silikonowym obszcym (SEG)


FastFrame™ 950 x 2400 (Ze Stopami)	2	FF-95X240
FastFrame™ 1000 x 2400 (Ze Stopami)	13	FF-100X240
Mała Środkowa Stopa	2	FF-SMF
Półstopa Mała (Para)	1	FF-SHF
Złącze Dwukierunkowe	3	FF-2WC
Zestaw do budowy zaplecza	1	FF-DMB-1000
Zestaw Konektorów Łukowych (X4)	1	FF-ACC
Zestaw Wzmacniający Łukowy	1	FF-ABK
Zestaw Do Montażu Tv	1	FF-SMK
LED Exhibition Light (X2)	3	LED-EXHIB-ARM-BDLK
FastFrame Lada (Czarny)	1	FF-COUNTER-BLK



Torba transportowa w zestawie



Stopy dla dodatkowej stabilizacji (sprzedawane oddzielnie)



Grafika z silikonowym obszcym (SEG)

Grafika dostępna w wersji Standard (Display Stretch) lub Premium (uBlock/BlackBack) – możliwy jest wydruk całościowy bez podziału na moduły.



LADA FASTFRAME™

Doposaż stoisko o funkcjonalne dodatki

Wyposaż stoisko w strefę chilloutu, aby zatrzymać przechodniów na dłużej. Dzięki w pełni personalizowanemu drukowi fullprint, dodatki mogą mieć grafikę dopasowaną do projektu stoiska.

Pufy z wypełnieniem sypkim



Wypełnienie	Kulki Synthos EPS F/PL typu 0308F, 0513F, 0816F i 1325F
Montaż	Gotowe do użycia po ubraniu grafiki
Grafika	Jednostronna, Display Stretch lub Display Tent
Montaż grafiki	Grafika tekstylna zapinana na zamek błyskawiczny

Pufa Bean Bag (sprzedawana z grafiką)	G-BEAN-BAG	⊙ 660 (szer.) x 640 (wys.) x 990 (gł.) mm
Pufa Sako (sprzedawana z grafiką)	G-SAKO400-BAG	⊙ 980 (szer.) x 1180 (wys.) x 895 (gł.) mm



Pufy z wypełnieniem piankowym



Wypełnienie	Pianka T28/280
Montaż	Gotowe do użycia po ubraniu grafiki
Grafika	Jednostronna, Display Stretch lub Display Tent
Montaż grafiki	Grafika tekstylna zapinana na zamek błyskawiczny

Pufa kostka 40 cm ³ Grafika Outdoor Grafika Indoor	G-FC40-DT G-FC40-DS	⊙ 400 (sz.) x 400 (wys.) x 400 (gł.) mm
Pufa kostka 50 cm ³ Grafika Outdoor Grafika Indoor	G-FC50-DT G-FC50-DS	⊙ 500 (sz.) x 500 (wys.) x 500 (gł.) mm
Pufa walec Φ 40 cm ³ Grafika Outdoor Grafika Indoor	G-FR-40-DT G-FR-40-DS	⊙ 400 (fi) x 400 (wys.) mm



Personalizowana wykładzina



Materiał	Tekstylny, 1000 g/m ² , 3 mm grubości
Rozmiar	Max szer. druku: 3,2 m, max długość: 25 m
Atesty	Oeko Tex, p-poz: EN 13501-1 / Bfl-S1
Grafika	Fotograficzna jakość; fullprint, druk termosublimacyjny

Wykładzina custom	G-CUSTOM-CARPET
-------------------	-----------------



Precyzyjne cięcie po obrysie pozwala także na tworzenie dywaników o niestandardowych kształtach i niewielkich rozmiarach



OEKO-TEX®
INSPIRING CONFIDENCE



Kreatywna grafika na wykładzinie może dodać stoisku efektu wizualnego i przyciągać więcej przechodniów

Podwieszenia


Podwieszane konstrukcje Formulate zapewniają łatwy, bezpieczny montaż, a ich lekka aluminiowa budowa sprawdza się idealnie na stoiskach targowych, w pasażach handlowych i w innych ruchliwych miejscach.

Podwieszenie Formulate Kwadrat



Materiał	Aluminium
Średnica rur	Ø 30 mm
Montaż	Klips samozatraskowy
Kształt	Kwadrat
Grafika	Jednostronna lub dwustronna
Montaż grafiki	Zakładana na system, zapinana za pomocą zamka błyskawicznego
Montaż systemu	Podwieszenie, oczka w zestawie, linki montażowe nie są dołączone

Podwieszenie Formulate Kwadrat 800 mm	FORM-SQU-80	⊘ 1500 (szer.) x 800 (wys.) x 1500 (gł.) mm
Podwieszenie Formulate Kwadrat 1000 mm	FORM-SQU-100	⊘ 3000 (szer.) x 1000 (wys.) x 3000 (gł.) mm
Podwieszenie Formulate Kwadrat 1500 mm	FORM-SQU-150	⊘ 4500 (szer.) x 1500 (wys.) x 4500 (gł.) mm



Podwieszenie Formulate Okrągłe



Materiał	Aluminium
Średnica rur	Ø 30 mm
Montaż	Klips samozatraskowy
Kształt	Okrągły
Grafika	Jednostronna lub dwustronna
Montaż grafiki	Zakładana na system, zapinana za pomocą zamka błyskawicznego
Przeznaczenie	Podwieszenie, oczka w zestawie, linki montażowe nie są dołączone


Podwieszenie Formulate Kolo 800 mm	FORM-RNG-80	⊘ 1500 (szer.) x 800 (wys.) x 1500 (gł.) mm
Podwieszenie Formulate Kolo 1000 mm	FORM-RNG-100	⊘ 3000 (szer.) x 1000 (wys.) x 3000 (gł.) mm
Podwieszenie Formulate Kolo 1500 mm	FORM-RNG-150	⊘ 4500 (szer.) x 1500 (wys.) x 4500 (gł.) mm



Podwieszenie Formulate Prostokąt



Materiał	Aluminium
Średnica rur	Ø 30 mm
Montaż	Klips samozatraskowy
Kształt	Prostokąt
Grafika	Jednostronna lub dwustronna
Montaż grafiki	Zakładana na system, zapinana za pomocą zamka błyskawicznego
Montaż systemu	Podwieszenie, oczka w zestawie, linki montażowe nie są dołączone




Podwieszenie Formulate Prostokąt 250	FORM-RTG-M100	☉ 2500 (szer.) x 1000 (wys.) x 1200 (gł.) mm
Podwieszenie Formulate Prostokąt 350	FORM-RTG-L100	☉ 3500 (szer.) x 1000 (wys.) x 2500 (gł.) mm
Podwieszenie Formulate Prostokąt 500	FORM-RTG-XL120	☉ 5000 (szer.) x 1200 (wys.) x 2500 (gł.) mm

Podwieszenie Formulate MS Panel



Materiał	Aluminium
Średnica rur	Ø 30 mm
Montaż	Klips samozatraskowy
Kształt	Prostokątny panel
Grafika	Jednostronna lub dwustronna
Montaż grafiki	Zakładana na system, zapinana za pomocą zamka błyskawicznego
Przeznaczenie	Podwieszenie, oczka w zestawie, linki montażowe nie są dołączone

Podwieszenie Formulate Panel 250	FORM-FLT-M100	☉ 2500 (szer.) x 1000 (wys.) x 30 (gł.) mm
Podwieszenie Formulate Panel 350	FORM-FLT-L100	☉ 3500 (szer.) x 1000 (wys.) x 30 (gł.) mm
Podwieszenie Formulate Panel 500	FORM-FLT-XL120	☉ 5000 (szer.) x 1200 (wys.) x 30 (gł.) mm



Ścianki reklamowe to kluczowy element kreowania efektownego tła, które podnosi atrakcyjność eventów, prezentacji i promocji

Idealnie sprawdzają się również jako wielkoformatowe banery w przestrzeniach publicznych, takich jak muzea, recepcje czy dworce, a także na mniejszych powierzchniach. Oferujemy ścianki w różnych konfiguracjach, zróżnicowanych pod względem montażu, opcji podświetlenia i zastosowania.

Przenośne ścianki wystawiennicze to profesjonalne tła, które umożliwiają łatwą rekonfigurację. Tekstylne systemy rurowe Formulate i Modulate™ gwarantują elastyczność, wygodny transport, szybki montaż oraz łatwe przechowywanie, natomiast pop-up ścianki oparte na lekkim aluminiowym mechanizmie zapewniają prostotę obsługi. Dla jeszcze szybszego efektu dostępne są systemy napinane Pegasus, umożliwiające regulację wysokości i szerokości tła.

Nasze ścianki reklamowe występują w wielu kształtach, co pozwala na idealne dopasowanie do specyfiki każdego wydarzenia.





Ścianki Reklamowe

Nasze ścianki są dostępne w kilku różnych kształtach i wielkościach, co daje możliwość wyboru odpowiedniej i dostosowania do potrzeb wydarzenia.

Ścianki Pop-Up

Impact Pop-up Prosty



Doskonała ścianka do wykorzystania na targach, evencie lub jako tło dla zdjęć. Konstrukcje są dostępne w różnych szerokościach, a ich montaż jest szybki i łatwy. Taśma magnetyczna mocowana jest na tylnej stronie paneli graficznych, umożliwiając ich przymocowanie bezpośrednio do listew magnetycznych.

Materiał	Aluminiowa rama, plastikowe złączki z magnesem
Montaż	Złączki magnetyczne
Kształt	Prosty
Grafika	Jednostronna
Montaż grafiki	Listwy magnetyczne i plastikowe zawieszki
Przeznaczenie	Ścianka wolnostojąca

3x2 Rama Prosta	IMP-3X2S	☉ 1970 (szer.) x 2225 (wys.) x 306 (gł.) mm
3x3 Rama Prosta	IMP-3X3S	☉ 2700 (szer.) x 2225 (wys.) x 306 (gł.) mm
3x4 Rama Prosta	IMP-3X4S	☉ 3435 (szer.) x 2225 (wys.) x 306 (gł.) mm



Listwy magnetyczne



Połączenia magnetyczne



Grafika mocowana za pomocą listew magnetycznych i zawieszki



Impact Pop-up Prosty Bundle



Doposażyliśmy ściankę Impact Pop-up, aby stworzyć prosty zestaw all-in-one. W Impact Pop-up bundle znajdziesz ściankę, grafikę, oświetlenie, a także wszystkie akcesoria montażowe. Całość mieści się w kufrze transportowym, który po założeniu blatu i grafiki pełni funkcję lady.

Materiał	Aluminiowa rama, plastikowe złączki z magnesem
Montaż	Złączki magnetyczne
Kształt	Prosty
Grafika	Jednostronna
Montaż grafiki	Listwy magnetyczne i plastikowe zawieszki
Przeznaczenie	Ścianka wolnostojąca, mobilne stoisko targowe

3x2 Rama Prosta	99-XX-106	☉ 1970 (szer.) x 2225 (wys.) x 306 (gł.) mm
3x3 Rama Prosta	99-XX-107	☉ 2700 (szer.) x 2225 (wys.) x 306 (gł.) mm
3x4 Rama Prosta	99-XX-108	☉ 3435 (szer.) x 2225 (wys.) x 306 (gł.) mm



Impact Pop-Up Bundle

<p>Impact Pop-Up</p> <p>Torba transportowa</p>	<p>Rama prosta lub łukowa</p>	<p>Listwy magnetyczne i zawieszki</p>	<p>1x rolka samoprzylepnej taśmy magnetycznej</p>	<p>Waliza transportowa Zenith</p>	<p>Blat do kufra, przekształcający go w ladę, kolor bukowy</p>	<p>2x lampka PS950-1000LED-BDLK</p>
---	-------------------------------	---------------------------------------	---	-----------------------------------	--	-------------------------------------

Impact Pop-up Łukowy



Łukowy wariant konstrukcji Impact Pop-up. Zasada działania jest identyczna jak przy ściance prostej; listwy magnetyczne zamontowane do ramy ścianki łączą się z taśmą magnetyczną przyklejoną do paneli z grafiką.

Materiał	Aluminiowa rama, plastikowe złączki z magnesem
Montaż	Złączki magnetyczne
Kształt	Łukowy
Grafika	Jednostronna
Montaż grafiki	Listwy magnetyczne i plastikowe zawieszki
Przeznaczenie	Ścianka wolnostojąca



3x2 Rama Łukowa	IMP-3X2C	☉ 1930 (szer.) x 2225 (wys.) x 485 (gł.) mm
3x3 Rama Łukowa	IMP-3X3C	☉ 2540 (szer.) x 2225 (wys.) x 685 (gł.) mm
3x4 Rama Łukowa	IMP-3X4C	☉ 3070 (szer.) x 2225 (wys.) x 960 (gł.) mm




Listwy magnetyczne



Połączenia magnetyczne



Grafika mocowana za pomocą listew magnetycznych i zawieszki



Impact Pop-up Łukowy Bundle



Doposażyliśmy ściankę Impact Pop-up, aby stworzyć prosty zestaw all-in-one. W Impact Pop-up bundle znajdziesz ściankę, grafikę, oświetlenie, a także wszystkie akcesoria montażowe. Całość mieści się w kufrze transportowym, który po założeniu blatu i grafiki pełni funkcję lady.

Materiał	Aluminiowa rama, plastikowe złączki z magnesem
Montaż	Złączki magnetyczne
Kształt	Łukowy
Grafika	Jednostronna
Montaż grafiki	Listwy magnetyczne i plastikowe zawieszki
Przeznaczenie	Ścianka wolnostojąca, mobilne stoisko targowe

3x2 Rama Łukowa	99-XX-110	☉ 1930 (szer.) x 2225 (wys.) x 485 (gł.) mm
3x3 Rama Łukowa	99-XX-071	☉ 2540 (szer.) x 2225 (wys.) x 685 (gł.) mm
3x4 Rama Łukowa	99-XX-070	☉ 3070 (szer.) x 2225 (wys.) x 960 (gł.) mm



Impact Pop-Up Bundle

 Torba transportowa	 Rama prosta lub łukowa	 Listwy magnetyczne i zawieszki	 1x Rolka samoprzylepnej taśmy magnetycznej	 Waliza transportowa Zenith	 Blat do kufra, przekształcający go w ladę, kolor bukowy	 2x lampka PS950-1000LED-BDLK
---	---	---	---	--	--	---

Quick+ Prosty - Kit



Wysokiej jakości ścianka Quick+ jest magnetycznym systemem, który można używać z grafiką jedno lub dwustronną. Montaż ścianki jest szybki i nie wymaga narzędzi. Ścianki Quick+ są dostępne w wariantach prostym i łukowym w trzech rozmiarach.

Materiał	Aluminiowa rama, plastikowe złączki z magnesem
Montaż	Złączki magnetyczne
Kształt	Prosty
Grafika	Jednostronna
Montaż grafiki	Listwy i zawiesia magnetyczne
Przeznaczenie	Ścianka wolnostojąca

3x2 Rama Prosta	WH222-S-CA	☉ 1970 (szer.) x 2225 (wys.) x 306 (gł.) mm
3x3 Rama Prosta	WH223-S-CA	☉ 2700 (szer.) x 2225 (wys.) x 306 (gł.) mm
3x4 Rama Prosta	WH224-S-CA	☉ 3435 (szer.) x 2225 (wys.) x 306 (gł.) mm



Płaskie zakończenie listew daje większą przyczepność

Połączenia magnetyczne

Magnetyczne zawiesia

Quick+ Łukowy - Kit



Łukowy wariant ścianki Quick+. Montaż ścianki jest szybki i nie wymaga narzędzi. Ścianki Quick+ są dostępne w wariantach prostym i łukowym w trzech rozmiarach.

Materiał	Aluminiowa rama, plastikowe złączki z magnesem
Montaż	Złączki magnetyczne
Kształt	Łukowy
Grafika	Jednostronna
Montaż grafiki	Listwy i zawiesia magnetyczne
Przeznaczenie	Ścianka wolnostojąca

3x2 Rama Łukowa	WH222-C-CA	☉ 1930 (szer.) x 2225 (wys.) x 485 (gł.) mm
3x3 Rama Łukowa	WH223-C-CA	☉ 2540 (szer.) x 2225 (wys.) x 685 (gł.) mm
3x4 Rama Łukowa	WH224-C-CA	☉ 3070 (szer.) x 2225 (wys.) x 960 (gł.) mm



Płaskie zakończenie listew daje większą przyczepność

Połączenia magnetyczne

Magnetyczne zawiesia



Quick+ Prosty Bundle



Zestaw Quick+ obejmuje ściankę, walizę Zenith oraz dwie lampki LED PS950-1000. Ścianka może być wykorzystana z jedno lub dwustronną grafiką, a Zenith zamieniony w ladę. Całość montuje się w kilkanaście minut, dając możliwość ekspresowego stworzenia stoiska promocyjnego czy wysepki handlowej.

Materiał	Aluminiowa rama, plastikowe złączki z magnesem
Montaż	Złączki magnetyczne
Kształt	Prosty
Grafika	Jednostronna
Montaż grafiki	Listwy i zawieszki magnetyczne
Przeznaczenie	Ścianka wolnostojąca, mobilne stoisko targowe

3x2 Prosty	99-XX-101Q	⊖ 1970 (szer.) x 2225 (wys.) x 306 (gł.) mm
3x3 Prosty	99-XX-102Q	⊖ 2700 (szer.) x 2225 (wys.) x 306 (gł.) mm
3x4 Prosty	99-XX-103Q	⊖ 3435 (szer.) x 2225 (wys.) x 306 (gł.) mm



Quick+ Bundle

Quick+ Kit



Wyściełana torba transportowa



Quick+ Rama prosta lub łukowa



Listwy magnetyczne i zawieszki



1x Rolka samoprzylepnej taśmy magnetycznej



Waliza transportowa Zenith



Termoformowany blat stołu w kolorze bukowym



2x lampa LED PS950-1000

Quick+ Łukowy Bundle



Zestaw Quick+ obejmuje ściankę, walizę Zenith oraz dwie lampki LED PS950-1000. Ścianka może być wykorzystana z jedno lub dwustronną grafiką, a Zenith zamieniony w ladę. Całość montuje się w kilkanaście minut, dając możliwość ekspresowego stworzenia stoiska promocyjnego czy wysepki handlowej.

Materiał	Aluminiowa rama, plastikowe złączki z magnesem
Montaż	Złączki magnetyczne
Kształt	Łukowy
Grafika	Jednostronna
Montaż grafiki	Listwy i zawieszki magnetyczne
Przeznaczenie	Ścianka wolnostojąca, mobilne stoisko targowe

3x2 Rama Łukowa	99-XX-016Q	⊖ 1930 (szer.) x 2225 (wys.) x 485 (gł.) mm
3x3 Rama Łukowa	99-XX-017Q	⊖ 2540 (szer.) x 2225 (wys.) x 685 (gł.) mm
3x4 Rama Łukowa	99-XX-020Q	⊖ 3070 (szer.) x 2225 (wys.) x 960 (gł.) mm



Quick+ Bundle

Kit Quick+



Torba transportowa



Quick+ Rama prosta lub łukowa



Listwy magnetyczne i zawieszki



1x Rolka samoprzylepnej taśmy magnetycznej



Waliza transportowa Zenith



Termoformowany blat stołu w kolorze bukowym



2x lampa PS950-1000 LED

Hop-up Impact Prosty



Ścianki Hop-Up Impact są łatwymi w użyciu, lekkimi konstrukcjami, które rozkłada się w ciągu kilku minut. Przystosowane do grafiki tekstylnej montowanej na rzep.

Materiał	Aluminiowa rama, plastikowe złączki
Montaż	Plastikowe klipsy
Kształt	Prosty
Grafika	Jednostronna lub dwustronna
Montaż grafiki	Rzep
Przeznaczenie	Ścianka wolnostojąca

3x2 moduły	HUI3X2	Ⓞ 1525 (szer.) x 2260 (wys.) x 295 (gł.) mm
3x3 moduły	HUI3X3	Ⓞ 2260 (szer.) x 2260 (wys.) x 295 (gł.) mm
3x4 moduły	HUI3X4	Ⓞ 2995 (szer.) x 2260 (wys.) x 295 (gł.) mm
3x5 moduły	HUI3X5	Ⓞ 3730 (szer.) x 2260 (wys.) x 295 (gł.) mm

Grafika pozostaje na konstrukcji nawet po jej spakowaniu



Grafika mocowana na rzep



Plastikowe złącza



Łatwo przenośny



Torba transportowa

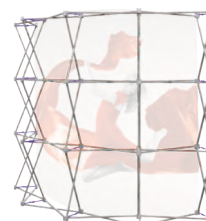
Hop-up Impact Łukowy




Hop-upy Impact są łatwymi w użyciu, lekkimi konstrukcjami, które rozkłada się w ciągu kilku minut. Przystosowane do grafiki tekstylnej montowanej na rzep.

Materiał	Aluminiowa rama, plastikowe złączki
Montaż	Plastikowe klipsy
Kształt	Łukowy
Grafika	Jednostronna
Montaż grafiki	Rzep
Przeznaczenie	Ścianka wolnostojąca

3x3 moduły	HOP-2-3X3-C	Ⓞ 2310 (szer.) x 2270 (wys.) x 570 (gł.) mm
3x4 moduły	HOP-2-3x4-C	Ⓞ 2950 (szer.) x 2260 (wys.) x 810 (gł.) mm



Łatwo przenośny



Plastikowe złącza



Grafika mocowana na rzep

FASTFRAME™ zestaw 2-metrowy prosty



Dzięki swojej modułowości system FastFrame™ świetnie sprawdza się jako lekkie, przenośne stoisko. Ten gotowy zestaw to propozycja dla wszystkich tych, którym zależy na mobilności. Każda rama może być używana jako samodzielny stand.

Materiał	Aluminium
Profil	40 mm
Kolor profilu	Srebrny
Montaż	Wstępnie zmontowany system; montaż bez użycia narzędzi
Grafika	Jednostronna lub dwustronna
Montaż grafiki	Grafika z 3 mm silikonowym obszyciem (SEG)
Przeznaczenie	Wolnostojący
Torba transportowa	Torba transportowa w zestawie

FastFrame™ Backwall Kit	2 x FF-100X200 1 x FF-MFF	Ⓢ 2004 (szer.) x 2007 (wys.) x 400 (gł.) mm
-------------------------	------------------------------	---

W skład zestawu 2-metrowego FastFrame™ wchodzi:



Torba transportowa w zestawie



Dwie ramy 1000 x 2000 mm ze stopami



FF-MFF



FASTFRAME™ zestaw 3-metrowy łukowy



Propozycja gotowego stoiska z ram FastFrame™ w układzie łukowym - tworzącym przestrzeń o większej prywatności, idealne do zastosowań handlowych. Każda rama może być używana jako samodzielny stand.

Materiał	Aluminium
Profil	40 mm
Kolor profilu	Srebrny
Montaż	Wstępnie zmontowany system; montaż bez użycia narzędzi
Grafika	Jednostronna lub dwustronna
Montaż grafiki	Grafika z 3 mm silikonowym obszyciem (SEG)
Przeznaczenie	Wolnostojący
Torba transportowa	Torba transportowa w zestawie

FastFrame™ zestaw 3-metrowy łukowy	x3 FF-100X200 x2 FF-45C	Ⓢ 2690 (szer.) x 2007 (wys.) x 940 (gł.) mm
------------------------------------	----------------------------	---

W skład zestawu 3-metrowego łukowego FastFrame™ wchodzi:



Torba transportowa w zestawie



Dwie ramy 1000 x 2000 mm ze stopami



2 x konektor 45° (FF-45C)



FASTFRAME™ zestaw 3-metrowy prosty



Połącz ze sobą 3 proste ramy FastFrame™ aby uzyskać lekką i mobilną ściankę o łącznej szerokości 3 metrów. Każda rama może być używana jako samodzielny stand.

Materiał	Aluminium
Profil	40 mm
Kolor profilu	Srebrny
Montaż	Wstępnie zmontowany system; montaż bez użycia narzędzi
Grafika	Jednostronna lub dwustronna
Montaż grafiki	Grafika z 3 mm silikonowym obszyciem (SEG)
Przeznaczenie	Wolnostojący
Torba transportowa	Torba transportowa w zestawie

FastFrame™ zestaw 3-metrowy prosty	3 x FF-100X200 2 x FF-MFF 2 x FF-2WC	3004 (szer.) x 2007 (wys.) x 400 (gł.) mm
------------------------------------	--	---



W skład zestawu 3-metrowego prostego FastFrame™ wchodzi:



Trzy ramy
1000 x 2000 mm
ze stopami



Trzy torby
transportowe
dla ram



2 x konektor
FF-2WC



2 x stopa
FF-MFF

Tekstylne Ścianki Rurowe

Formulate Prosty




Ścianki Formulate są zbudowane z lekkich aluminiowych rur o średnicy 30 mm, które montuje się na wcisk. Dwustronna grafika tekstylna zapinana jest na zamek błyskawiczny u dołu konstrukcji. Formulate to sprawdzona konstrukcja, która nie zawodzi: sprawdzą się idealnie jako tła, ścianki stoisk targowych, elementy wystroju witryn sklepowych. Możliwość dwustronnego zadruku.

Materiał	Aluminium
Średnica rur	Ø 30 mm
Montaż	Klips samozatrząskowy / klucz imbusowy
Kształt	Prosty
Grafika	Jednostronna lub dwustronna
Montaż grafiki	Zakładana na system, zapinana za pomocą zamka błyskawicznego
Przeznaczenie	Ścianka wolnostojąca ze stopami (w zestawie)



2000 mm	FORM-STR-20	☉ 1950 (szer.) x 2380 (wys.) x 400 (gł.) mm
2400 mm	FORM-STR-24	☉ 2350 (szer.) x 2380 (wys.) x 400 (gł.) mm
3000 mm	FORM-STR-30	☉ 2950 (szer.) x 2380 (wys.) x 400 (gł.) mm
4000 mm	FORM-STR-40	☉ 3950 (szer.) x 2380 (wys.) x 400 (gł.) mm
5000 mm	FORM-STR-50	☉ 4950 (szer.) x 2380 (wys.) x 400 (gł.) mm
6000 mm	FORM-STR-60	☉ 5950 (szer.) x 2380 (wys.) x 400 (gł.) mm



Rury z łączeniem bungee



Ponumerowane elementy



Dołączone rękawiczki

Formulate Łukowy Horyzontalny




Łukowy wariant ścianki Formulate sprawia wrażenie dyskretnej przestrzeni do spotkań. Prosty montaż na wcisk oraz grafika tekstylna na zamek błyskawiczny to gwarancja szybkiego montażu. Formulate to sprawdzona konstrukcja, która nie zawodzi: sprawdzą się idealnie jako tła, ścianki stoisk targowych, elementy wystroju witryn sklepowych. Możliwość dwustronnego zadruku.


Materiał	Aluminium
Średnica rur	Ø 30 mm
Montaż	Klips samozatrząskowy
Kształt	Łukowy horyzontalny
Grafika	Jednostronna lub dwustronna
Montaż grafiki	Zakładana na system, zapinana za pomocą zamka błyskawicznego
Przeznaczenie	Ścianka wolnostojąca

2400 mm	FORM-CUR-24	☉ 2350 (szer.) x 2380 (wys.) x 500 (gł.) mm
3000 mm	FORM-CUR-30	☉ 2950 (szer.) x 2380 (wys.) x 500 (gł.) mm
6000 mm	FORM-CUR-60	☉ 5910 (szer.) x 2380 (wys.) x 900 (gł.) mm

Formulate stopa boczna (para)	FORM-SFP	☉ 430 (szer.) x 100(h) x 320 (gł.) mm
-------------------------------	----------	---------------------------------------



Opcjonalna boczna stopa stabilizująca FORM-SFP (para)



Zapinana na zamek błyskawiczny grafika tekstylna



Rury z łączeniem bungee



Ponumerowane elementy



Możliwość dodania oświetlenia punkтового LED i akcesoriów

Ścianki Napinane

Horizon



Horizon jest idealnym rozwiązaniem dla zewnętrznej promocji na dużą skalę. System może mieć jedno lub dwustronną grafikę, co maksymalizuje przekaz. Połącz systemy razem, aby utworzyć dużą ścianę. Dwie pojemne podstawy dodają bezpiecznego obciążenia.



Materiał	Aluminium, szare podstawy z tworzywa sztucznego
Maszty	Regulowana wysokość (1500-2400 mm)
Grafika	Jednostronna lub dwustronna
Montaż grafiki	System oczkowy
Pojemność podstawy	28 litrów każda
Odporność na wiatr	Do 19 km/h
Torba transportowa	Standardowa (opcja dodatkowa)

Horizon	UB203	☺ 2500 (szer.) x 1500/3000 (wys.) x 800 (gł.) mm
---------	-------	--



Regulowana wysokość za pomocą masztu teleskopowego



Grafika mocowana za pomocą oczek


Pegasus



Teleskopowa ścianka Pegasus umożliwia regulację wysokości do 2,5 m i szerokości 2,5 m. Idealny jako szybka w montażu ścianka fotograficzna. Grafika tekstylna lub na banerze PCV montowana jest za pomocą tuneli.

Materiał	Aluminium
Montaż	Teleskopowe rurki, przykręcane stopy
Kształt	Prosty
Grafika	Jednostronna lub dwustronna
Montaż grafiki	Tunel
Przeznaczenie	Ścianka wolnostojąca ze stopami (w zestawie)

Pegasus	UB165-S	☺ 1429/2540 (szer.) x 1000/2515 (wys.) x 442 (gł.) mm
---------	---------	---



Maszty teleskopowe



Mocowanie grafiki za pomocą tunelu



Szybki i łatwy montaż




Pegasus 3 m



Najbardziej kompaktowa ścianka o szerokości 3 m! Idealna jako wielkoformatowe tło dla grupowych zdjęć podczas spotkań, eventów lub premier produktów.

Materiał	Aluminium
Montaż	Teleskopowe rurki, przykręcane stopy
Kształt	Prosty
Grafika	Jednostronna lub dwustronna
Montaż grafiki	Tunel
Przeznaczenie	Ścianka wolnostojąca ze stopami (w zestawie)


Pegasus 3 m	UB167-S	1845/3180 (szer.) x 1835/2515 (wys.) x 440 (gł.) mm
-------------	---------	---



← od 1845 do 3180 mm →



Szybki i łatwy montaż



Maszty teleskopowe



Przenośne, kompaktowe i proste w użyciu

Poznaj naszą ofertę roll-upów i mobilnych standów reklamowych które szybko przyciągają uwagę – idealnych do tymczasowych zastosowań

Łatwe do przenoszenia i ekspresowego rozstawienia, dostępne w wariantach od ekonomicznych po premium. Konstrukcje Formulate to banery klasy premium, wyposażone w aluminiowe listwy i dwustronny nadruk sublimacyjny, które gwarantują najwyższą jakość prezentacji – i to bez konieczności użycia narzędzi.

Roll-upy - wygodne i niedrogie rozwiązanie, gotowe do użycia w kilka chwil. W naszej ofercie znajdują się zarówno do użytku wewnętrznego, jak i takie przystosowane na zewnątrz. Grafika może być eksponowana jedno, lub dwustronnie. Roll-up sprawdzi się najlepiej tam, gdzie liczy się szybkość i prostota.













Roll-upy - który wybrać?

Jeśli chodzi o przenośne rozwiązania reklamowe, Roll-upy od lat królują i ani myślą ustąpić miejsca na tronie. Mały lokalny sklepik? Roll-up. Zewnętrzne stoisko na festynie? Roll-up. Prosta i tania zabudowa boksu targowego? Roll-up...

W naszej ofercie znajdziesz roll-upy o różnych rozmiarach i zastosowaniach. Podzieliliśmy je na 3 klasy: Ekonomiczne - kiedy cena jest najważniejsza, Standardowe - o najlepszym stosunku ceny do jakości i funkcji oraz Premium - stylowe, najbardziej wytrzymałe, objęte długą gwarancją.

Ekonomiczne								
	Model	Szerokości	Wysokość	Stopy / Podstawa	Grafika	Na zewnątrz	Główne cechy	Torba
	Mosquito	800, 850, 1000, 1200, 1500, 2000 mm	2000 mm	Dwie wysuwane stopy	Jednostronna	Nie	Listwa górna zaciskowa; wzmocnione końcówki; taśma samoprzylepna	Wyścielana torba nylonowa
	Mantis	800, 850, 1000 mm	2000 mm	Podstawa obciążona; dwie wysuwane stopy	Jednostronna	Nie	Listwa zaciskowa; wzmocnione końcówki	Wyścielana torba transportowa
	Wasp	600, 800, 850, 1000 mm	2000 mm (model 600 mm: 1600 lub 2000 mm)	Podstawa aluminiowa; dwie wysuwane stopy	Jednostronna	Nie	Listwa zaciskowa; plastikowe końcówki	Torba nylonowa

Standardowe								
	Model	Szerokości	Wysokość	Stopy / Podstawa	Grafika	Na zewnątrz	Główne cechy	Torba
	Dragonfly 2	850, 1000 mm	2000 mm	Dwie wysuwane stopy	Dwustronna	Nie	Listwa zaciskowa; wbudowane miejsce na maszt	Wyścielana torba nylonowa
	Delta Lite	850, 1000 mm	Regulowana: 1600 - 2000 mm (maszt hybrydowy teleskopowy)	Szeroka podstawa; stopy poziomujące	Jednostronna	Nie	Listwa zaciskowa; chromowane końcówki	Wyścielana torba
	Thunder 2	850 mm	2000 mm	Dwie stopy z blokadą obrotową; 4 śledzie	Dwustronna	Tak, zakotwiczony wytrzymuje powiew wiatru do 5 w skali BFT	Przystosowany do użytku zewnętrznego; listwa zaciskowa + taśma samoprzylepna	Wyścielana torba
	Orient+	800, 850, 1000, 1200, 1500, 2000 mm	Regulowana 1500-2000 mm (maszt hybrydowy teleskopowy)	Podstawa obciążona; stopy poziomujące	Jednostronna	Nie	Ekspozycja grafiki od przodu; listwa dwufunkcyjna	Wyścielana torba premium

Premium								
	Model	Szerokości	Wysokość	Stopy / Podstawa	Grafika	Na zewnątrz	Główne cechy	Torba
	Merlin	850 mm	Regulowana: 1650-2300 mm (maszt hybrydowy teleskopowy)	Szeroka podstawa; stopy poziomujące	Jednostronna	Nie	Kaseta wymienna; listwa zaciskowa	Wyścielana torba nylonowa
	Barracuda	800, 850, 1000, 1200, 1500, 2000, 2400 mm	Regulowana: 1600 - 2200 mm (maszt hybrydowy teleskopowy)	Szeroka podstawa; stopy poziomujące	Jednostronna	Nie	Wbudowany system napinania grafiki; ekspozycja grafiki od przodu; duża kaseta na grafikę	Wyścielana torba wysokiej jakości

Roll-upy Ekonomiczne


Wasp




Wasp to nasz podstawowy roll-up, idealny na krótkoterminowe wydarzenia lub wystawy z ograniczonym budżetem. Pomimo niskiej ceny, jest on wykonany zgodnie z naszymi wymagającymi standardami jakości i posiada pełną gwarancję producenta, więc możesz mieć pewność, że będzie działał zgodnie z oczekiwaniami.

Materiał	Aluminium i tworzywo sztuczne
Listwa	Zatrząskowa
Maszty	Maszty typu bungee
Montaż grafiki w kasecie	Taśma samoprzylepna
Grafika	Jednostronna
Stopy	Dwie obrotowe z plastikowymi wykończeniami
Torba transportowa	Nylonowa ze wzmocnieniami po bokach

600 mm	UB204-600-05	☉ 615 (szer.) x 1710/2080 (wys.) x 320 (gł.) mm
800 mm	UB204-800-03	☉ 815 (szer.) x 2080 (wys.) x 320 (gł.) mm
850 mm	UB204-850-03	☉ 865 (szer.) x 2080 (wys.) x 320 (gł.) mm
1000 mm	UB204-1000-03	☉ 1015 (szer.) x 2080 (wys.) x 320 (gł.) mm



Mocowanie masztu



Stabilizator masztu



Torba transportowa




Wasp Black




Najbardziej popularny roll-up w naszej ofercie teraz dostępny w nowym wydaniu! Wszystkie aluminiowe elementy są malowane proszkowo na kolor czarny. Idealnie sprawdzi się kiedy potrzebujesz, aby system nie rzucał się w oczy przy ciemnym otoczeniu lub grafice.

Materiał	Aluminium i tworzywo sztuczne
Listwa	Zatrząskowa
Maszty	Maszty typu bungee
Montaż grafiki w kasecie	Taśma samoprzylepna
Grafika	Jednostronna
Stopy	Dwie obrotowe z plastikowymi wykończeniami
Torba transportowa	Nylonowa ze wzmocnieniami po bokach

850 mm	UB204-850-03B	☉ 865 (szer.) x 2080 (wys.) x 320 (gł.) mm
1000 mm	UB204-1000-03B	☉ 1015 (szer.) x 2080 (wys.) x 320 (gł.) mm



Mocowanie masztu



Stabilizator masztu



Torba transportowa



Mantis



Mantis to rozwiązanie dla tych, których ogranicza budżet, a jednocześnie szukają systemu eleganckiego i wytrzymałego. Dzięki dodatkowemu obciążnikowi w kasie, roll-up idealnie sprawdzi się w ruchliwych miejscach. Pomimo tego, że jest to system klasy ekonomicznej, wykonany jest według naszych wymagających standardów. Posiada gwarancję, która zapewnia długotrwałe użytkowanie.

Materiał	Aluminium i tworzywo sztuczne
Listwa	Zatraskowa
Maszt	Maszt typu bungee
Montaż grafiki w kasie	Taśma samoprzylepna
Grafika	Jednostronna
Stopy	Dwie obrotowe z plastikowymi wykończeniami
Torba transportowa	Nylonowa wzmocniona, otwierana po dłuższym boku

800 mm	UB216-800-01	⊖ 818 (szer.) x 2085 (wys.) x 280 (gł.) mm
850 mm	UB216-850-01	⊖ 868 (szer.) x 2085 (wys.) x 280 (gł.) mm
1000 mm	UB216-1000-01	⊖ 1018 (szer.) x 2085 (wys.) x 280 (gł.) mm



Mocowanie masztu



Stabilizator masztu



Wyścielana torba transportowa



Mosquito




Roll-up Mosquito jest absolutnym must have w branży. Ten system oferuje połączenie przystępnej ceny, trwałości i solidności. Pomimo tego, że jest to roll-up klasy ekonomicznej, jest wyprodukowany z bardzo trwałych komponentów, co pozwala mu być niezawodnym w miejscach o dużym natężeniu ruchu.

Materiał	Aluminium i tworzywo sztuczne
Listwa	Zatraskowa
Maszt	Maszt typu bungee
Montaż grafiki w kasie	Taśma samoprzylepna
Grafika	Jednostronna
Stopy	Dwie obrotowe z plastikowymi wykończeniami
Torba transportowa	Nylonowa usztywniana

800 mm	UB197	⊖ 860 (szer.) x 2105 (wys.) x 285 (gł.) mm
850 mm	UB196	⊖ 910 (szer.) x 2105 (wys.) x 285 (gł.) mm
1000 mm	UB197-1000	⊖ 1060 (szer.) x 2105 (wys.) x 285 (gł.) mm
1200 mm	UB197-1200	⊖ 1260 (szer.) x 2105 (wys.) x 285 (gł.) mm
1500 mm	UB197-1500	⊖ 1560 (szer.) x 2105 (wys.) x 285 (gł.) mm
2000 mm	UB197-2000	⊖ 2060 (szer.) x 2105 (wys.) x 285 (gł.) mm



Wyścielana torba transportowa



Trzyczęściowy maszt typu bungee



Stabilizator masztu



↑
bestseller



Roll-upy Standardowe

Dragonfly 2



Ekonomiczny dwustronny roll-up z możliwością przechowywania masztów w kasecie. Dostarczany z wyścielaną nylonową torbą ułatwiającą transport.

Materiał	Aluminium i tworzywo sztuczne
Listwa	Zatrząskowa
Maszt	Maszt typu bungee
Montaż grafiki w kasecie	Taśma samoprzylepna
Grafika	Jednostronna lub dwustronna
Stopy	Dwie obrotowe z plastikowymi wykończeniami
Torba transportowa	Nylonowa wzmocniona

850 mm	UB199-850-01	☉ 890 (szer.) x 2105 (wys.) x 395 (gł.) mm
1000 mm	UB199-1000-01	☉ 1040 (szer.) x 2105 (wys.) x 395 (gł.) mm

Dwustronny



Trzyczęściowy maszt typu bungee



W zestawie wyścielana nylonowa torba transportowa

Orient +



Orient + to wiodący bestseller wśród roll-upów, którego solidna, szeroka podstawa zapewnia stabilność. Dzięki temu, że grafika wyciągana jest z przodu kasety, zapewnia on maksymalną widoczność komunikatu.

Materiał	Aluminium i tworzywo sztuczne
Listwa	Zatrząskowa z możliwością podklejenia
Maszt	Teleskopowy
Montaż grafiki w kasecie	Slider lub rzep
Grafika	Jednostronna
Stopy	Regulowane okrągłe
Torba transportowa	Nylonowa otwierana po dłuższym boku z wszytą pianką


800 mm	WH353-800-003	☉ 840 (szer.) x 1595/2220 (wys.) x 185 (gł.) mm
850 mm	WH353-850-003	☉ 890 (szer.) x 1595/2220 (wys.) x 185 (gł.) mm
1000 mm	WH353-1000-003	☉ 1040 (szer.) x 1595/2220 (wys.) x 185 (gł.) mm
1200 mm	WH353-1200-003	☉ 1240 (szer.) x 1595/2220 (wys.) x 185 (gł.) mm
1500 mm	WH353-1500-003	☉ 1540 (szer.) x 1595/2220 (wys.) x 185 (gł.) mm
2000 mm	WH353-2000-003	☉ 2040 (szer.) x 1595/2220 (wys.) x 185 (gł.) mm



Hybrydowy maszt teleskopowy



Mocowanie masztu



Kaseta



Delta Lite



Roll-up Delta Lite ma dużą stabilność dzięki szerokiej aluminiowej podstawie. Chromowane wykończenia nadają mu wyjątkowego charakteru. Dzięki regulowanym stopom poziomującym i maszowi teleskopowemu, Delta Lite to doskonały stosunek jakości do ceny.

Materiał	Aluminium, chromowana podstawa i wykończenia
Listwa	Zatraskowa
Masz	Teleskopowy
Montaż grafiki w kasecie	Taśma samoprzylepna
Grafika	Jednostronna
Stopy	Regulowane okrągłe
Torba transportowa	Nylonowa wzmocniona

850 mm	UB205-850-004	⊗, 903 (szer.) x 1625/2224 (wys.) x 203 (gł.) mm
1000 mm	UB205-1000-004	⊗, 1053 (szer.) x 1625/2224 (wys.) x 203 (gł.) mm



Listwa zatraskowa



Hybrydowy maszt teleskopowy



Thunder 2




Ze względu na wytrzymałość i możliwość kotwiczenia, dwustronny roll-up Thunder 2 jest idealny do zastosowań zewnętrznych.

Materiał	Tworzywo sztuczne, aluminium i stal
Masz	Trzyczęściowy maszt typu bungee
Grafika	Dwustronna
Montaż grafiki	Taśma samoprzylepna
Montaż do podłoża	4 śledzie (w zestawie)
Odporność na wiatr	Do 11 km/h (bez mocowania do podłoża) Do 39 km/h (z mocowaniem do podłoża)
Torba transportowa	Wzmocniona

Thunder 2	UB185-850-01	⊗, 884 (szer.) x 2100 (wys.) x 740 (gł.) mm
-----------	--------------	---




Trzyczęściowy maszt typu bungee



Śledzie do mocowania do podłoża



Do użycia na zewnątrz



Roll-upy Premium

Merlin



Merlin jest eleganckim roll-upem klasy premium z wymienną kasetą graficzną, co sprawia, że system może być używany wielokrotnie. Łatwa zmiana komunikatu zapewnia dłuższe użytkowanie roll-upa. Jeżeli zależy ci na sezonowej zmianie komunikatu, Merlin jest idealnym rozwiązaniem.

Materiał	Aluminium i tworzywo sztuczne
Listwa	Zatraskowa z możliwością podklejenia
Maszt	Teleskopowy
Montaż grafiki w kasecie	Wymienna kaseca - taśma samoprzylepna
Grafika	Jednostronna
Stopy	Regulowane okrągłe
Torba transportowa	Nylonowa otwierana po dłuższym boku z wszytą pianką


850 mm	UB160-850-01	📏 915 (szer.) x 1655/2315 (wys.) x 195 (gł.) mm
--------	--------------	---



Wymienna kaseca graficzna



Wymienna kaseca - 850 mm	UB175-850-01
--------------------------	--------------



Barracuda



Bestseller wśród naszych oryginalnych roll-upów premium zapewnia niezawodną komunikację wizualną na lata, dzięki 5-letniej gwarancji producenta. Stylowa podstawa z anodowanego aluminium posiada elegancki detal na przedniej obudowie. Barracuda ma regulowaną wysokość masztu, obudowę, która chroni wydruk oraz wbudowany mechanizm do napinania grafiki.

Materiał	Aluminium i tworzywo sztuczne
Listwa	Zatraskowa z możliwością podklejenia
Maszt	Teleskopowy
Montaż grafiki w kasecie	Prowadnica samoprzylepna
Grafika	Jednostronna
Stopy	Regulowane okrągłe
Torba transportowa	Nylonowa otwierana po dłuższym boku z wszytą pianką

800 mm	WH321C-800A3	📏 860 (szer.) x 1605/2210 (wys.) x 200 (gł.) mm
850 mm	WH321C-850A3	📏 910 (szer.) x 1605/2210 (wys.) x 200 (gł.) mm
1000 mm	WH321C-1000A3	📏 1060 (szer.) x 1605/2210 (wys.) x 200 (gł.) mm
1200 mm	WH321C-1200A3	📏 1260 (szer.) x 1605/2210 (wys.) x 200 (gł.) mm
1500 mm	WH321C-1500A3	📏 1560 (szer.) x 1605/2210 (wys.) x 200 (gł.) mm
2000 mm	WH321C-2000A3	📏 2060 (szer.) x 1605/2210 (wys.) x 200 (gł.) mm
2400 mm	WH321C-2400A3	📏 2460 (szer.) x 1605/2210 (wys.) x 200 (gł.) mm

Nowy rozmiar
850 mm



Hybrydowy maszt teleskopowy



Zaślepka listwy



Regulacja grafiki



FASTFRAME™

FASTFRAME™ 1000x500 - 2 sztuki w zestawie




FastFrame™	FF-100X50	Ⓞ 1000 (szer.) x 500 (wys.) x 40 (gł.) mm
FastFrame™ (Grafika Black Back)	G-FF-100X50-BB	Ⓞ 1000 (szer.) x 500 (wys.) mm
FastFrame™ (Grafika Display Stretch)	G-FF-100X50-PS	Ⓞ 1000 (szer.) x 500 (wys.) mm




Torba transportowa w zestawie



Stopy dla dodatkowej stabilizacji (sprzedawane oddzielnie)



Grafika z silikonowym obszyciem (SEG)



FASTFRAME™ 1000x1000 - 2 sztuki w zestawie




FastFrame™	FF-100X100	Ⓞ 1000 (szer.) x 1000 (wys.) x 40 (gł.) mm
FastFrame™ (Grafika Black Back)	G-FF-100X100-BB	Ⓞ 1000 (szer.) x 1000 (wys.) mm
FastFrame™ (Grafika Display Stretch)	G-FF-100X100-PS	Ⓞ 1000 (szer.) x 1000 (wys.) mm



Torba transportowa w zestawie



Stopy dla dodatkowej stabilizacji (sprzedawane oddzielnie)



Grafika z silikonowym obszyciem (SEG)



FASTFRAME™ 950x2000



FastFrame™	FF-95X200	📏 954 (szer.) x 2007 (wys.) x 400 (gł.) mm
FastFrame™ (Grafika Black Back)	G-FF-95X200-BB	📏 950 (szer.) x 2000 (wys.)
FastFrame™ (Grafika Display Stretch)	G-FF-95X200-PS	📏 950 (szer.) x 2000 (wys.)



Torba transportowa w zestawie



Grafika z silikonowym obszyciem (SEG)



FASTFRAME™ 950x2400



FastFrame™	FF-95X240	📏 954 (szer.) x 2407 (wys.) x 400 (gł.) mm
FastFrame™ (Grafika Black Back)	G-FF-95X240-BB	📏 950 (szer.) x 2400 (wys.)
FastFrame™ (Grafika Display Stretch)	G-FF-95X240-PS	📏 950 (szer.) x 2400 (wys.)



Torba transportowa w zestawie



Grafika z silikonowym obszyciem (SEG)



FASTFRAME™

FASTFRAME™ 950x2500




FastFrame™	FF-95X250	Ⓢ 954 (szer.) x 2507 (wys.) x 400 (gł.) mm
FastFrame™ (Grafika Black Back)	G-FF-95X250-BB	Ⓢ 950 (szer.) x 2500 (wys.)
FastFrame™ (Grafika Display Stretch)	G-FF-95X250-PS	Ⓢ 950 (szer.) x 2500 (wys.)



Torba transportowa w zestawie



Grafika z silikonowym obszyciem (SEG)



FASTFRAME™ 1000x2000




FastFrame™	FF-100X200	Ⓢ 1004 (szer.) x 2007 (wys.) x 400 (gł.) mm
FastFrame™ (Grafika Black Back)	G-FF-100X200-BB	Ⓢ 1004 (szer.) x 2007 (wys.) mm
FastFrame™ (Grafika Display Stretch)	G-FF-100X200-PS	Ⓢ 1004 (szer.) x 2007 (wys.) mm



Torba transportowa w zestawie



Grafika z silikonowym obszyciem (SEG)



FASTFRAME™ 1000x2400



FastFrame™	FF-100X240	⊗ 1004 (szer.) x 2407 (wys.) x 400 (gł.) mm
FastFrame™ (Grafika Black Back)	G-FF-100X240-BB	⊗ 1004 (szer.) x 2407 (wys.) mm
FastFrame™ (Grafika Display Stretch)	G-FF-100X240-PS	⊗ 1004 (szer.) x 2407 (wys.) mm



Torba transportowa w zestawie



Grafika z silikonowym obszyciem (SEG)



FASTFRAME™ 1000x2500




FastFrame™	FF-100X250	⊗ 1004 (szer.) x 2507 (wys.) x 400 (gł.) mm
FastFrame™ (Grafika Black Back)	G-FF-100X250-BB	⊗ 1000 (szer.) x 2500 (wys.)
FastFrame™ (Grafika Display Stretch)	G-FF-100X250-PS	⊗ 1000 (szer.) x 2500 (wys.)



Torba transportowa w zestawie



Grafika z silikonowym obszyciem (SEG)



FASTFRAME™

FASTFRAME™ 1200x2400



FastFrame™	FF-120X240	Ⓞ 1204 (szer.) x 2407 (wys.) x 400 (gł.) mm
FastFrame™ (Grafika Black Back)	G-FF-120X240-BB	Ⓞ 1200 (szer.) x 2400 (wys.)
FastFrame™ (Grafika Display Stretch)	G-FF-120X240-PS	Ⓞ 1200 (szer.) x 2400 (wys.)



Torba transportowa w zestawie



Grafika z silikonowym obszyciem (SEG)



Roll-up biurkowy


Breeze




Mini roll-up Breeze świetnie sprawdzi się na ladzie czy w recepcji. Lekki i łatwy w montażu zapewni profesjonalny przekaz.

Materiał	Aluminium i tworzywo sztuczne
Listwa	Samoprzylepna
Masz	Dwuelementowy
Montaż grafiki w kasecie	Taśma samoprzylepna
Grafika	Jednostronna
Torba transportowa	Brak

Breeze A4	WH360	Ⓞ 238 (szer.) x 335 (wys.) x 80 (gł.) mm
Breeze A3	WH361	Ⓞ 332 (szer.) x 440 (wys.) x 82 (gł.) mm



Dwuczęściowy maszt



➔
Potrzebujesz spersonalizowanego obrusu? Zapytaj opiekuna handlowego o ofertę!

Banery napinane (X-Banner)

Beijing Lite



Ekonomiczny X-Banner. Lekki i łatwy w montażu. Grafika mocowana jest za pomocą łatwego systemu oczkowego.

Materiał	Włókno szklane
Grafika	Jednostronna
Montaż grafiki	Oczka
Przeznaczenie	Wolnostojący
Torba transportowa	Worek ze sznurkiem

600 mm	WH358-6X16-01	Ⓞ 600 (szer.) x 1600 (wys.) x 650 (gł.) mm
800 mm	WH358-8X18-01	Ⓞ 800 (szer.) x 1800 (wys.) x 650 (gł.) mm



Tył systemu



Montaż grafiki



Blizzard



Blizzard jest świetnym uniwersalnym rozwiązaniem, ponieważ idealnie nadaje się na wszelkiego rodzaju imprezy plenerowe. Jego prosta konstrukcja sprawia, że jest bardzo łatwy w montażu na miejscu, a ponieważ jest regulowany, można dopasować go do różnych rozmiarów grafiki.



Materiał	Tworzywo sztuczne i metal
Maszt	Regulowana szerokość i wysokość
Grafika	Jednostronna
Montaż grafiki	System oczkowy
Pojemność podstawy	12 litrów
Odporność na wiatr	Do 29 km/h
Torba transportowa	Standard

Blizzard	UB701	Ⓞ 600/800 (szer.) x 1600/2100 (wys.) x 540 (gł.) mm
----------	-------	---



Dolączona torba bez wyściółki



Banery tekstylne


Formulate Monolith



Formulate Monolith to duża konstrukcja z ciężką podstawą i praktyczną, wymienną grafiką do stosowania w miejscach o dużym natężeniu ruchu. Ten wysoki dwustronny stand reklamowy dostępny jest w różnych szerokościach od 600 mm do 1500 mm i jest godny zaufania ze względu na stabilność i łatwość montażu.

Materiał	Aluminium, metalowa podstawa
Średnica rur	Ø 30 mm
Montaż	Samozatraskowe klipsy / klucz imbusowy
Grafika	Jednostronna lub dwustronna
Montaż grafiki	Zakładana na system
Przeznaczenie	Wolnostojący system z podstawą (w zestawie)
Torba transportowa	Wyściełana z przegródkami

600 mm	FORM-MON-600	📏 600 (szer.) x 2380 (wys.) x 300 (gł.) mm
900 mm	FORM-MON-900	📏 900 (szer.) x 2380 (wys.) x 300 (gł.) mm
1200 mm	FORM-MON-1200	📏 1200 (szer.) x 2380 (wys.) x 300 (gł.) mm
1500 mm	FORM-MON-1500	📏 1500 (szer.) x 2380 (wys.) x 300 (gł.) mm



Metalowa podstawa (od rozmiaru o szerokości 900 mm w górę)



Rury z łącznikiem bungee



Formulate Monolith Eco



Formulate Monolith Eco jest idealną alternatywą dla dwustronnych roll-upów. Konstrukcja wykonana jest z aluminiowych rur o średnicy 25 mm. Malowane proszkowo stopy zapewniają stabilizację. Całość, łącznie z grafiką, jest niezwykle prosta w montażu. Dwustronną grafikę tekstylną można samodzielnie wymienić. Zamek błyskawiczny napina grafikę i dopasowuje ją do kształtu konstrukcji.

Materiał	Aluminium, metalowe stopy
Średnica rur	25 mm
Montaż	Samozatraskowe klipsy, klucz imbusowy
Grafika	Jednostronna lub dwustronna
Montaż grafiki	Zakładana na system
Przeznaczenie	Wolnostojący system ze stopami stabilizującymi (w zestawie)
Torba transportowa	Torba transportowa

800 mm	FORM-MON-ECO-800	📏 800 (szer.) x 2009 (wys.) x 378 (gł.) mm
1000 mm	FORM-MON-ECO-1000	📏 1000 (szer.) x 2009 (wys.) x 378 (gł.) mm



Rury z łącznikiem bungee



System numeracji na rurach ułatwiający montaż



Vector Media



Vector Media to rama wykonana z aluminiowych profili o szerokości 35 mm, umożliwiającą wykorzystanie grafiki na PCV (za pomocą taśmy magnetycznej) oraz tekstylnej.

Materiał	Aluminium
Szerokość profilu	35 mm
Kolor profilu	Srebrny
Montaż	Bez użycia narzędzi
Grafika	Jednostronna lub dwustronna
Montaż grafiki	Dla grafik tekstylnych: SEG 3 mm Dla grafiki na PCV: taśma magnetyczna (w zestawie)
Przeznaczenie	Wolnostojąca solidna stopa

Vector Media	VF-MEDIA-16X06	📏 600 (szer.) x 1610 (wys.) x 280 (gł.) mm
--------------	----------------	--

Grafika tekstylna
lub na PCV!



600 x 1600 mm



Grafika na tkaninie z silikonowym obszyciem (SEG)



Grafika PCV z taśmą magnetyczną



**Nasza oferta obejmuje także
rozwiązania informacyjne
i dekoracyjne; dla zastosowań
wewnętrznych i zewnętrznych**



Sprawdzone rozwiązania są gwarancją trwałości i niezawodności. Nasze produkty nadają się do wielokrotnego użycia i umożliwiają częste aktualizowanie komunikatów marketingowych, by zawsze odzwierciedlały najnowsze trendy

Szeroki wybór produktów – ściennych, podwieszanych, wolnostojących i podświetlanych – sprawia, że nasza oferta jest jedną z najbardziej kompleksowych na rynku.



Systemy informacyjne - wolnostojące


Wedge



Wytrzymała i stabilna szara podstawa zaprojektowana z myślą o sztywnej grafice o różnej grubości i wielkości. Podstawa przy bezwietrznej pogodzie może być użyta na zewnątrz. Dostępna w 4 rozmiarach od 300 do 1000 mm szerokości.

Materiał	Metal
Grafika	Jednostronna lub dwustronna
Montaż grafiki	Przykręcana do podstawy
Rodzaje grafiki	Sztywny panel 18-40 mm grubości. Do 18 mm grubości zaleca się maksymalną wysokość 1500 mm. Powyżej 18 mm grubości 1800 mm
Przeznaczenie	Wolnostojący

Wedge 300 mm	UB102-300-S	⊗ 300 (szer.) x 85 (wys.) x 360 (gł.) mm
Wedge 600 mm	UB102-600-S	⊗ 600 (szer.) x 85 (wys.) x 360 (gł.) mm
Wedge 800 mm	UB102-800-S	⊗ 800 (szer.) x 85 (wys.) x 360 (gł.) mm
Wedge 1000 mm	UB102-1000-S	⊗ 1000 (szer.) x 85 (wys.) x 360 (gł.) mm



Sentry



Sentry to poręczny i wszechstronny sposób na przekazanie informacji lub wskazanie kierunku. Zatrzaskowa rama zapewnia szybki montaż niewymagający narzędzi oraz możliwość umieszczenia grafiki w pozycji pionowej lub poziomej. Dostępny w rozmiarach A3 i A4.

Materiał	25 mm aluminiowy profil, folia ochronna
Kolor	Anodowane srebrne wykończenia, chromowane narożniki
Montaż	Wolnostojące
Montaż grafiki	Zatrzaskowa ramka OWZ
Rodzaje grafiki	Odpowiednie dla plakatów do 420 mikronów
Pozycja	Pionowa lub pozioma

Sentry A4	SL104	⊗ (rozmiar rozstawionej konstrukcji) 245 (szer.) x 1005 (wys.) x 326 (gł.) mm
Sentry A3	SL103	⊗ (rozmiar rozstawionej konstrukcji) 245 (szer.) x 1075 (wys.) x 326 (gł.) mm



Zatrzaskowa ramka OWZ



Symbol



Symbol posiada konstrukcję z wytrzymałej stali oraz planszę umieszczoną pod kątem, która umożliwia optymalne odczytanie komunikatu. Wymienną grafikę mocuje się bez użycia narzędzi za pomocą śruby.




Materiał	Stal
Kolor profilu	Czarny
Waga	7,2 kg
Montaż grafiki	Zacisk śrubowy
Rodzaje grafiki	Sztywny PVC i Dibond (grubość 3-5 mm)
Przeznaczenie	Wewnątrz i na zewnątrz
Odporność na wiatr	do 29 km/h

Symbol	IP01	Ⓞ 420 (szer.) x 1280 (wys.) x 450 (gł.) mm (A4)
		Ⓞ 480 (szer.) x 1280 (wys.) x 450 (gł.) mm (A3)



Zestaw części



Beznarzędziowy mechanizm blokujący



Szybka wymiana grafiki



Whirlwind



Potykanie Whirlwind są wytrzymałe i odporne na warunki atmosferyczne. Komunikat umieszczony jest na sprężynach przymocowanych do podstawy z kółkami. Podstawa może być wypełniona 25 litrami wody, aby zwiększyć jej stabilność. Dwustronna grafika jest bezpiecznie zamocowana w panelu zatrzaskowym.



Materiał	Aluminium, plastik, bezbarwna folia
Grafika	Dwustronna
Montaż grafiki	OWZ
Pojemność podstawy	25 l (A1) / 55 l (A0)
Odporność na wiatr	Do 29 km/h

Whirlwind - A1	UB207-A1	Ⓞ 780 (szer.) x 1165 (wys.) x 500 (gł.) mm
Whirlwind - A0	UB207-A0	Ⓞ 1010 (szer.) x 1554 (wys.) x 625 (gł.) mm



Rama zatrzaskowa



Podstawa z kółkami



A-sign Board




Potykarce są podstawą marketingu i żadna ulica nie mogłaby się bez nich obyć. A-sign Board jest łatwy w użyciu, z dwustronnymi, zatraskowymi ramami, w komplecie z ochronną folią PCV osłaniającą grafikę. Komunikat można zmieniać dowolną ilość razy, aby zawsze przedstawić aktualną ofertę.



Materiał	Aluminium, bezbarwna folia
Grafika	Dwustronna
Montaż grafiki	Zatraskowa ramka OWZ
Waga	10,56 kg
Odporność na wiatr	Do 29 km/h

A-sign Board A1	VF204-C	📏 638 (szer.) x 1060 (wys.) x 825 (gł.) mm
-----------------	---------	--



Zatraskowa ramka OWZ



Formulate Shadow



Formulate Shadow to zewnętrzny stand reklamowy, która oferuje alternatywę dla tradycyjnych potykarzy poprzez dużą stabilność oraz większą powierzchnię reklamową.



Materiał	Stal
Średnica rur	32 mm
Montaż	Bez użycia narzędzi, przycisk zatraskowy / klucz imbusowy
Grafika	Jednostronna lub dwustronna
Montaż grafiki	Zakładana na system, zapinana za pomocą zamka błyskawicznego
Waga	12,7 kg
Odporność na wiatr	Do 29 km/h

Formulate Shadow	FORM-ODS	📏 800 (szer.) x 1174 (wys.) x 420 (gł.) mm
------------------	----------	--



Zintegrowane kółka



Podstawa z uchwytem



Monsoon



Monsoon to doskonały, wytrzymały, jedno lub dwustronny baner w kształcie litery 'A'. Grafika na PCV montowana jest za pomocą elastycznych gumek.



Materiał	Aluminiowa rama (25 mm), łączniki z tworzywa sztucznego
Grafika	Jednostronna lub dwustronna
Montaż grafiki	System oczkowy z gumkami
Odporność na wiatr	Do 39 km/h


Monsoon 2500 mm	UB707-C	2500 (szer.) x 1000 (wys.) x 640 (gł.) mm
Monsoon 3000 mm	UB711-C	3000 (szer.) x 1250 (wys.) x 795 (gł.) mm



Grafika mocowana za pomocą oczek



Metalowy zawias



Łączniki



Stowaway



Stowaway wykorzystuje przewiewną grafikę flagową oraz lekką, aluminiową konstrukcję. Jego montaż zajmuje zaledwie kilka sekund. W zestawie znajdują się śledzie, które pozwalają na przymocowanie go do podłoża.



Materiał	Sprężysty metalowy maszt
Grafika	Dwustronna
Montaż grafiki	Tunel elastyczny
Montaż do podłoża	4 śledzie (w zestawie)
Torba transportowa	Torba transportowa
Odporność na wiatr	Do 29 km/h

Stowaway 1400 mm	UB736-03A	1420 (szer.) x 700 (wys.) x 400/480 (gł.) mm
Stowaway 2000 mm	UB736-01A	2020 (szer.) x 1000 (wys.) x 400/480 (gł.) mm



Paski stabilizujące na rzep



Torba transportowa

Okrągły Stół Formulate



Popularny zwłaszcza podczas bankietów i konferencji - teraz dostępny z indywidualną grafiką. Ponumerowane elementy pomogą w szybkim montażu, a spawana podstawa zagwarantuje stabilność konstrukcji.

Materiał	Aluminiowe rury Ø30 mm, blat z płyty MDF
Montaż	Na wcisk
Grafika	360°
Torba transportowa	Torba transportowa

Okrągły Stół Formulate	FORM-TS-01A	⊘ 1000 (wys.) x 600 (Ø) mm
------------------------	-------------	----------------------------



Dołączona torba transportowa



System numeracji



Pokrowce na krzesła



Organizujesz kongres lub konferencję? Zamień setki krzeseł na nośniki reklamowe lub informacyjne dzięki ekonomicznym pokrowcom na oparcia. Pokrowce drukowane są w technologii fullprint z fotograficzną jakością grafiki, na rozciągliwym materiale display stretch, co znacznie ułatwia ich montaż.

Montaż	Naciągane
Grafika	Display Stretch, jedno lub dwustronna

Pokrowiec S	G-CHAIR-S	⊘ 600 (wys.) x 200 (sz.) mm
Pokrowiec M	G-CHAIR-M	⊘ 800 (wys.) x 300 (sz.) mm
Pokrowiec L	G-CHAIR-L	⊘ 1000 (wys.) x 600 (sz.) mm



Potrzebujesz spersonalizowanego obrusu? Dysponujemy materiałami o różnych właściwościach i rozciągliwości. Obrus może być bardziej lub mniej dopasowany, rozciągliwy, a nawet wodoodporny. Zapytaj opiekuna handlowego o szczegóły!



Opcjonalnie pokrowiec może mieć wszyty zamek błyskawiczny



Systemy informacyjne - ścienne

Rama Trappa



Rama OWZ Trappa zapewnia profesjonalny wygląd. Montaż do ściany jest niezwykle szybki, komunikat aktualizuje się w mgnieniu oka.

Materiał	25 mm aluminiowy profil, osłonka PCV
Kolor	Anodowane srebrne wykończenie
Montaż	Rama ścienna
Montaż grafiki	OWZ
Rodzaje grafiki	Odpowiednie dla plakatów do 420 mikronów
Pozycja	Pionowa lub pozioma

Trappa A4	AT401-C	☉ 241 (szer.) x 328 (wys.) x 13 (gł.) mm
Trappa A3	AT402-C	☉ 328 (szer.) x 451 (wys.) x 13 (gł.) mm
Trappa A1	AT404-C	☉ 625 (szer.) x 872 (wys.) x 13 (gł.) mm



Rama zatrzaskowa Trappa

*: Śruby do montażu ściennego nie są dołączone

Systemy informacyjne - Podwieszane


Twista Lite



Twista Lite to system prezentacji plakatów, który jest szybki i łatwy w montażu dzięki zatrzaskowym listwom. Może być stosowany do grafiki jedno i dwustronnej.

Materiał	Aluminium (listwa), plastik (zaślepki i haczyki)
Kolor	Szary
Montaż	Do ściany / Podwieszany na linkach
Grafika	Jednostronna lub dwustronna
Montaż grafiki	Listwa zatrzaskowa


500 mm Zestaw	TWLHR-500	☉ 500 (szer.) x 31 (wys.) x 12 (gł.) mm
600 mm Zestaw	TWLHR-600	☉ 600 (szer.) x 31 (wys.) x 12 (gł.) mm
800 mm Zestaw	TWLHR-800	☉ 800 (szer.) x 31 (wys.) x 12 (gł.) mm
850 mm Zestaw	TWLHR-850	☉ 850 (szer.) x 31 (wys.) x 12 (gł.) mm
1000 mm Zestaw	TWLHR-1000	☉ 1000 (szer.) x 31 (wys.) x 12 (gł.) mm
1500 mm Zestaw	TWLHR-1500	☉ 1500 (szer.) x 31 (wys.) x 12 (gł.) mm
Twista szary haczyk	TWLHR-CG	
Twista lewa szara zaślepka	TWLHR-LG	
Twista prawa szara zaślepka	TWLHR-RG	
3100 mm (tylko listwa)	TWLHR-3100	☉ 3100 (szer.) x 31 (wys.) x 12 (gł.) mm



Mocowanie grafiki na listwie



Górna listwa z uchwytem



Listwa zatrzaskowa


Flagi z indywidualnym nadrukiem to świetny sposób na wyróżnienie marki, produktów, usług czy lokalu biznesowego.

Są wytrzymałe, ekonomiczne i widoczne z daleka!

Maszty naszych flag wykonane są z elastycznego, lekkiego i trwałego włókna szklanego. Ich montaż jest niezwykle prosty.

Druk grafiki: jednostronny lub dwustronny z wkładką blokującą w środku, wykonany jest na przewiewnym materiale, który gwarantuje odporność na wiatr oraz promieniowanie UV, zachowując swoją barwę na lata.





Flagi

Nasza oferta obejmuje szeroki wybór flag: wolnostojące, ścienne oraz mobilne; idealne na koncerty, festiwale czy festyny. Dzięki łatwej wymianie grafiki, maszty flagowy można wielokrotnie wykorzystać.

Oferujemy duży wybór wielkości i kształtów flag oraz podstaw do różnego rodzaju podłoża.

Flagi Wolnostojące

Zoom+ Quill / Feather / Crest Flag



Flagi Zoom+ to wszechstronne rozwiązanie brandingowe przeznaczone do użytku zarówno wewnątrz, jak i na zewnątrz, idealne na targi, wydarzenia sportowe, festiwale i promocje detaliczne. Lekkie i łatwe w transporcie. W ofercie 3 różne kształty, 3 rodzaje wykończenia oraz 5 rozmiarów masztu. Do każdego zestawu dołączony jest pokrowiec z tkaniny, który chroni elementy masztu podczas przechowywania.



Materiał Maszt z włókna szklanego GRP
Grafika Jednostronna lub dwustronna
Montaż grafiki Tunel
Odporność na wiatr Do 63 mph / 101 km/h*

Zoom + Extra Small	UF-ZM-XS	⊘ 580/535/480 (szer.) x 1880/2150/2120 (wys.) mm
Zoom + Small	UF-ZM-SM	⊘ 550/800 (szer.) x 2100/2600 (wys.) mm
Zoom + Medium	UF-ZM-ME	⊘ 600/900 (szer.) x 2800/3200 (wys.) mm
Zoom + Large	UF-ZM-LA	⊘ 800/1100 (szer.) x 3500/4000 (wys.) mm
Zoom + Extra large	UF-ZM-EXLA	⊘ 850/1200 (szer.) x 4600/4900 (wys.) mm

* W kontrolowanych warunkach testowych



Haczyk do napinania grafiki



Zoom+ Quill Flag

Zoom+ Feather Flag

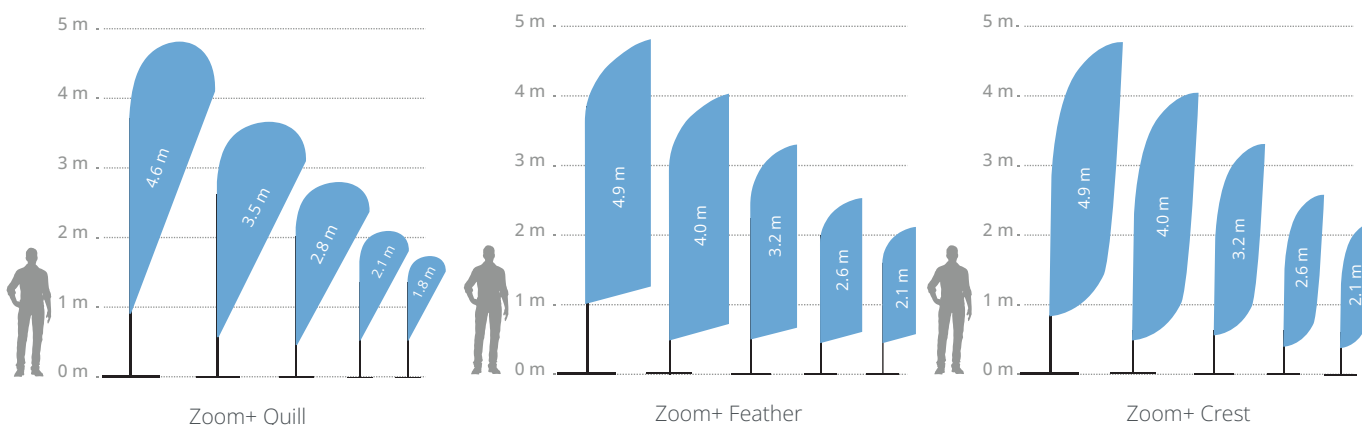
Zoom+ Crest Flag

Akcesoria:

Torba transportowa (opcjonalna)	AB-ZML-01
---------------------------------	-----------



Akcesoryjna torba transportowa AB-ZML-01



Zoom+ Edge Flag



Popularny, uniwersalny, lekki system flagowy o prostokątnym kształcie, wykonany z włókna szklanego. Wytrzymuje powiew wiatru do 21-29 km/h. W ofercie 2 rodzaje wykończenia, 4 rozmiary i możliwość druku jedno- lub dwustronnego. W dolnej części grafiki wszyty jest sznurek do napinania flagi. Flaga porusza się naturalnie przy wietrznej pogodzie i jest idealna do przyciągania uwagi na parkingach, wystawach, eventach i na zewnątrz budynków.

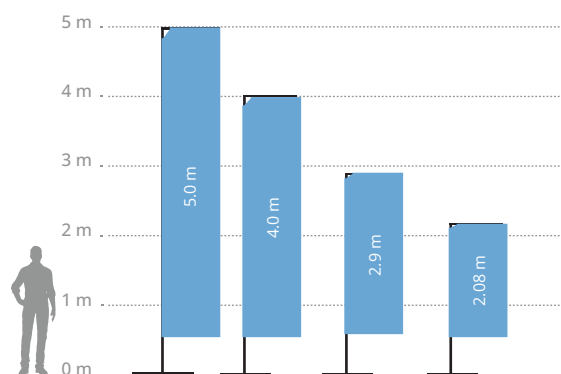


Materiał	Aluminium i włókno szklane GRP
Grafika	Jednostronna lub dwustronna
Montaż grafiki	Tunel
Odporność na wiatr	Do 29 km/h

Zoom + Edge Small	UF-ZME-SM	750 (szer.) x 2080 (wys.) mm
Zoom + Edge Medium	UF-ZME-ME	750 (szer.) x 2900 (wys.) mm
Zoom + Edge Large	UF-ZME-LA	750 (szer.) x 4000 (wys.) mm
Zoom + Edge Extra large	UF-ZME-EXLA	750 (szer.) x 5000 (wys.) mm



Haczyk do napinania grafiki



Zoom+ Edge

Podstawy do flag

Podstawy obciążane																		
Podstawa	Produkt	Kod				Zastosowanie		Zoom+ Quill/ Feather/					Zoom + Edge					
						Wew.	Zew.	XS	S	M	L	XL	S	M	L	XL		
	Large water base	UF-ZMLWB	50 x 50 x 26 cm	3.3 - 33 kg	30l	☑	☑	☑	☑	☑	☑	☑	☑	☑	☑	☑	☑	☑
	Stackable water base	UF-ZMSWB	64.2 x 64.2 x 27.7 cm	3.6 - 30 kg	26l	☑	☑	☑	☑	☑	☑	☑	☑	☑	☑	☑	☑	☑
	Water base 15l	UF-ZMGMB	44 x 44 x 25 cm	1.2 - 23 kg	15l	☑	☑	☑					☑	☑				

Podstawy metalowe i betonowe																		
Podstawa	Produkt	Kod			Zastosowanie		Zoom+ Quill/Feather/ Crest					Zoom + Edge						
					Wew.	Zew.	XS	S	M	L	XL	S	M	L	XL			
	Zoom+ Small cross base	UF-ZMSCB-01	140 x 475 x 410 mm	1.05kg	☑		☑	☑					☑					
	Zoom + Large cross base	UF-ZMLCB-01	240 x 400 x 400 mm	1.5 kg	☑	☑	☑	☑	☑	☑	☑	☑	☑	☑	☑	☑	☑	☑
	Zoom + Concrete base	UF-ZMCEM	∅ 450 x 350 mm	22.5 kg	☑	☑	☑	☑	☑				☑	☑	☑			
	Zoom + Small square base 7,5 kg	UF-ZMLSQ-01	130 x 400 x 400 mm	7.5 kg	☑	☑	☑						☑	☑				
	Zoom + Large square base 12.5kg	UF-ZMLSQ-03	130 x 450 x 450 mm	12.5kg	☑	☑	☑	☑		*			☑	☑	☑		*	
	Zoom + Drive on car foot	UF-ZMCFS-01	605 x 195 x 125 mm	1.7 kg	☑	☑	☑	☑	☑	☑			☑	☑	☑	☑	☑	☑

Kołki i śledzie																		
Podstawa	Produkt	Kod			Zastosowanie		Zoom+ Quill/ Feather/ Crest					Zoom + Edge						
					Wew.	Zew.	XS	S	M	L	XL	S	M	L	XL			
	Zoom + Ground spike	UF-ZMGS-01	600 mm	1.16kg		☑	☑	☑	☑	☑			☑	☑	☑	☑	☑	☑
	Zoom + Budget ground spike	UF-ZMBGS-01	600 mm	1kg		☑	☑	☑					☑	☑				
	Zoom + Plastic Ground Stake	UF-ZMPSS-01	520 mm	0.8kg	☑	☑	☑						☑	☑				



* Stosować z obciążeniem UB719-C



** Stosować ze śledziami FX620

Zoom+ Arch



Zoom+ Arch wyróżnia się podczas każdej imprezy plenerowej. Przy całkowitej wysokości 3 m do szczytu grafiki i szerokości 4 m, jest idealny do wykorzystania jako start i meta lub do przyciągnięcia uwagi. Łatwy i szybki w montażu, może być rozłożony w ciągu kilku minut, a w połączeniu z opcjonalnymi podstawami, zapewnia niezwykle stabilną ekspozycję, która może być używana przy wietrze o prędkości do 32 km/h.

Materiał	Maszt z włókna szklanego - stalowe końcówki, plastikowe haczyki
Grafika	Jednostronna
Montaż grafiki	Tunel
Odporność na wiatr	Do 19 km/h

Zoom+ Arch	ZOOM+ARCH	☺ 4000 (szer.) x 2500/3000 (wys.) mm
Zaleca się stosowanie 2 podstaw po obu stronach	UF-ZMSWB	☺ 642 (szer.) x 277 (wys.) x 642 (gł.) mm



Grafika przymocowana za pomocą plastikowego haka



Podstawa do napełnienia wodą



Uchwyt ułatwiający transport



Wind Dancer



Imponująca flaga teleskopowa, która po całkowitym złożeniu osiąga wysokość 5 m i z pewnością zrobi wrażenie na każdym wydarzeniu na świeżym powietrzu. Wind Dancer jest dostarczany w komplecie z podstawą, którą można wypełnić wodą lub piaskiem. Robi szczególne wrażenie, gdy jest używana w dużych, zatłoczonych miejscach, ze względu na swoją dominującą obecność.

Materiał	Aluminiowy maszt, plastikowa podstawa
Maszt	Teleskopowy
Grafika	Jednostronna
Montaż grafiki	Oczka
Pojemność podstawy	66 litrów
Odporność na wiatr	Do 29 km/h

Wind Dancer	WD105	☺ 1000 (szer.) x 2900/5300 (wys.) x 1000 (gł.) mm
-------------	-------	---



Flagi montowane na słupkach

Mistral



Mistral to flaga, którą można montować do słupów i latarni. Idealnie sprawdzi się w przestrzeniach miejskich, jako nośnik informacji czy reklamy. Flaga ta jest szczególnie skuteczna, gdy umieszczona jest na serii występujących obok siebie słupów. Uchwyty mocowane są do słupa, co pozwala na regulację tak, aby pasowały do wysokości grafiki.



Materiał	Włókno szklane, aluminium
System rurowy	Z regulowaną wysokością
Grafika	Dwustronna
Montaż grafiki	Tunel
Odporność na wiatr	Do 40 km/h


Mistral	UB725-01	895 (szer.) x 2010 (wys.) mm
---------	----------	------------------------------

Możliwość zamocowania na słupie lub ścianie



Zacisk na słupku

maksymalnie do Ø 300 mm



Flagi przenośne / plecakowe

Street Flag



Idealny nośnik reklamy w ruchu lub gdy chcesz zwrócić na siebie uwagę w zatłoczonej przestrzeni! Idealnie nadaje się do promocji wydarzeń, podkreślenia swojej obecności na targach lub zorganizowania grupy osób na wycieczce! Wytrzymały i lekki plecak może być używany z czterema różnymi kształtami flag i dostarczany jest w komplecie z masztami z włókna szklanego.

Materiał	Maszty z włókna szklanego, plecak nylonowy wzmocniony
Grafika	Jednostronna
Montaż grafiki	Flagi - tunel; X-banner - system oczkowy
Kształty grafiki	Feather, Quill, Edge, X-banner

Street Flag	UF-ZMSTF-01	📏 310 (szer.) x 540 (wys.) x 80 (gł.) mm
-------------	-------------	--



Jeden plecak może być użyty z 4 kształtami flag!



Zapinana na suwak przegroda do przechowywania grafiki



Wzmocnione pasy na ramiona, regulowany pasek i boczna kieszeń z siatki



Schówek na maszty

Wyposażenie zewnętrznych eventów, takie jak namioty czy leżaki, łączą branding i funkcjonalność

Dzięki zwracającym uwagę, indywidualnym nadrukom, przyciągną przechodniów i potencjalnych klientów.

Tradycyjne rozkładane namioty, wykonane z odpornej stali lub aluminium, umożliwiają wyjątkową reklamę dzięki pełnym nadrukom zadaszeń i ścian – a przy tym są łatwe w transporcie i montażu. Dla jeszcze bardziej oryginalnego efektu warto wybrać nadmuchiwany namiot Bora – unikalną konstrukcją, którą wystarczy napompować, by uzyskać przyciągający wzrok kształt, dostępny z opcjonalnym zadrukowanym zadaszeniem i ścianami. Dzięki możliwości szybkiej wymiany grafik, namiot Bora można ponownie wykorzystać, co zwiększa zwrot z inwestycji i pozwala na elastyczne dopasowanie przekazu marki do różnych wydarzeń.





Nadmuchiwany namiot Bora

Dla jeszcze bardziej oryginalnego efektu warto wybrać nadmuchiwany namiot Bora – unikalną konstrukcją, którą wystarczy napompować, by uzyskać stabilny namiot o ciekawym kształcie, dostępny z opcjonalnym zadrukowanym zadaniem i ścianami. Dzięki możliwości szybkiej wymiany grafik, namiot Bora można ponownie wykorzystać, co zwiększa opłacalność i pozwala na elastyczne dopasowanie przekazu marki do różnych wydarzeń.

Namioty standardowe

Zoom Tent Eco



Zoom Tent Eco jest najbardziej ekonomicznym namiotem w naszej ofercie. Szybki i łatwy do rozłożenia namiot o wymiarach 3x3 m jest doskonałym rozwiązaniem na jarmarki, dni otwarte lub imprezy sportowe. Konstrukcja wykonana jest ze stali i malowana proszkowo na kolor biały. Możliwość wyposażenia w dach i ściany o indywidualnym nadruku.



Materiał	Stalowa rama, łączniki z tworzywa sztucznego
Grafika	Jedno lub dwustronna (ściana) / Jednostronna (dach)
Kolory grafiki	Biały (Standard) / Indywidualne (na zamówienie)
Montaż grafik	Rzep
Montaż do Podłoża	Śledzie i linka (w zestawie)
Odporność na wiatr	Do 29 km/h
Torba transportowa	Na kółkach

Zoom Tent Eco 3x3	FD33-SQF	☞ 3310 (szer.) x 3315/3510 (wys.) x 3310 (gł.) mm
-------------------	----------	---

Dach	FD33-CTW	Kolor: Biały
Ściana	FD33-FWW	Kolor: Biały



Uchwyt do montażu flagi (ZT-FCB)



System blokowania



Wzmocnienie centralne



Torba transportowa w zestawie



Opcjonalny uchwyt zaciskowy do montażu flagi (ZT-FCB)

Zoom Tent



Zapewnij sukces swojej imprezie, niezależnie od pogody, używając łatwego do rozłożenia, lekkiego, aluminiowego namiotu. Namiot Zoom Tent składa się i rozkłada w kilka minut bez użycia narzędzi. Można dodać zadrukowany dach, pełne ściany lub pół-ściany. Dostępny w szerokiej gamie rozmiarów.



Materiał	Aluminiowa rama, łączniki z tworzywa sztucznego
Grafika	Jedno lub dwustronna (ściana, pół-ściana) / Jednostronna (dach)
Kolory grafiki	Indywidualna (na zamówienie); Biała lub czarna (standard)
Montaż do Podłoża	Śledzie i linka (w zestawie)
Odporność na wiatr	Do 29 km/h
Torba transportowa	Na kółkach

Rama 3x3	ZT33-XAF-01	⊖ 2920 (szer.) x 3160 (wys.) x 2920 (gł.) mm
Rama 3x4.5	ZT345-XAF-01	⊖ 4300 (szer.) x 3160 (wys.) x 2920 (gł.) mm
Rama 3x6	ZT36-XAF-01	⊖ 5800 (szer.) x 3160 (wys.) x 2920 (gł.) mm

Dach	ZTXX-CTW	Kolor: Biały
Dach	ZTXX-CTK	Kolor: Czarny
Ściana	ZTXX-FWW	Kolor: Biały
Ściana	ZTXX-FWK	Kolor: Czarny
Pół-ściana	ZTXX-HWW	Kolor: Biały
Pół-ściana	ZTXX-HWK	Kolor: Czarny

Akcesoria:

7.5 kg obciążnik	ZT-BASE
Poprzeczka do pół-ściany 2-3 m	ZT33-MTB
Poprzeczka do pół-ściany 3x4.5 m	ZT345-MTB
Uchwyt do montażu flagi	ZT-FCB



Torba transportowa w zestawie



Rama Pop-up



Obciążnik (opcjonalnie) ZT-BASE



Automatyczne blokowanie



Korba do napinania dachu



Opcjonalny uchwyt zaciskowy do montażu flagi (ZT-FCB)

Sky Banner



Wyróżnij się z tłumu dzięki temu podwyższeniu do namiotu. Sky Banner to dodatkowy, poziomy baner, który mocuje się do nóg namiotu przy użyciu uchwytów zaciskowych (2 sztuki – zamawiane osobno). Dla stabilności całego namiotu zaleca się stosowanie 2 podstaw ZT-BASE na każdą nogę.

Produkt jest kompatybilny z systemem Zoom Tent 3x3 oraz Zoom Tent Eco

Materiał	Włókno szklane
Grafika	Jednostronna
Montaż grafiki	Naciągany na konstrukcję
Odporność na wiatr	Do 18 mp/h / 29 kp/h
Torba transportowa	Standardowa

Sky Banner	ZT33-H-SKY	⊖ 2995 (szer.) x 2995 (wys.)
------------	------------	------------------------------



Namioty nadmuchiwane

Bora Tent



Namiot Bora to wyjątkowo solidna i stylowa opcja na eventy outdoorowe, która tworzy komfortowy cień i schronienie, idealne dla punktów gastronomicznych czy miejsc spotkań. Dzięki imponującej powierzchni, którą można dodatkowo spersonalizować nadrukiem na dachu i ścianach, doskonale zaprezentujesz swoją markę. Praktyczne ściany na zamek błyskawiczny umożliwiają błyskawiczną zmianę aranżacji, a sprężone powietrze stabilizuje konstrukcję.



Materiał	TPU, Wewnętrzny płaszcz poliestrowy
Grafika	Jednostronna
Montaż grafiki	Zamek błyskawiczny (Standard) / Rzep (na zamówienie)
Montaż do Podłoża	Śledzie (na zamówienie)
Odporność na wiatr	Do 39 km/h (z mocowaniem do podłoża)
Torba transportowa	Standardowa



Bora Tent	INFT3-2Z	⊗ 3200 (szer.) x 2450 (wys.) x 3200 (gł.) mm
-----------	----------	--



Pompka elektryczna o mocy 400W INFTA-PE4EU (opcjonalnie)



Zawór do pompowania



Dołączona torba transportowa



Parasol

Zoom parasol




Zapewnij ochronę przed słońcem i opadami dzięki parasolowi Zoom o pokaźnej powierzchni 2 x 2 m. Wytrzymały maszt wykonany z sześciokątnego profilu 40 mm zapewnia stabilność konstrukcji. Idealny do zastosowania outdoorowego - sprawdzi się na festynach, ogródkach restauracji i wszędzie tam, gdzie warto eksponować swoje logo. Personalizowana grafika drukowana jest na wodoodpornym materiale display tent.



Materiał	Aluminium
Profil	Sześciokątny 40 mm
Montaż	Bez użycia narzędzi
Grafika	Jednostronna
Montaż grafiki	Tunele wszyte w grafikę
Odporność na wiatr	Do 24 km/h

Zoom Parasol 2x2	PARA-2X-SQ	⊗ 2000 (sz.) x 1980 (wys.) x 2000 (gł.) mm
Dach	G-PARA-2X2-SQ-WR	⊗ 2000 (sz.) x 1980 (wys.) x 2000 (gł.) mm
Podstawa	PARA-BASE	⊗ 520 (f) x 425 (wys.) mm 20 kg



Konstrukcja



Blokada



Teleskopowa regulacja wysokości masztu



Podstawa (sprzedawana osobno)

Outdoor - dodatki

Pufy z wypełnieniem sypkim



Wypełnienie	Kulki Synthos EPS F/PL typu 0308F, 0513F, 0816F i 1325F
Montaż	Gotowe do użycia po ubraniu grafiki
Grafika	Jednostronna, wodoodporna tkanina Display Tent
Montaż grafiki	Grafika tekstylna zapinana na zamek błyskawiczny

Pufa Bean Bag (sprzedawana z grafiką)	G-BEAN-BAG	⊖ 660 (szer.) x 640 (wys.) x 990 (gł.) mm
Pufa Sako (sprzedawana z grafiką)	G-SAKO400-BAG	⊖ 980 (szer.) x 1180 (wys.) x 895 (gł.) mm



Pufy z wypełnieniem piankowym



Wypełnienie	Pianka T28/280
Montaż	Gotowe do użycia po ubraniu grafiki
Grafika	Jednostronna, wodoodporna tkanina Display Tent
Montaż grafiki	Grafika tekstylna zapinana na zamek błyskawiczny

Pufa kostka 40 cm ³ Grafika Display Tent	G-FC40-DT	⊖ 400 (sz.) x 400 (wys.) x 400 (gł.) mm
Pufa kostka 50 cm ³ Grafika Display Tent	G-FC50-DT	⊖ 500 (sz.) x 500 (wys.) x 500 (gł.) mm
Pufa walec Φ 40 cm ³ Grafika Display Tent	G-FR-40-DT	⊖ 400 (fi) x 400 (wys.) mm

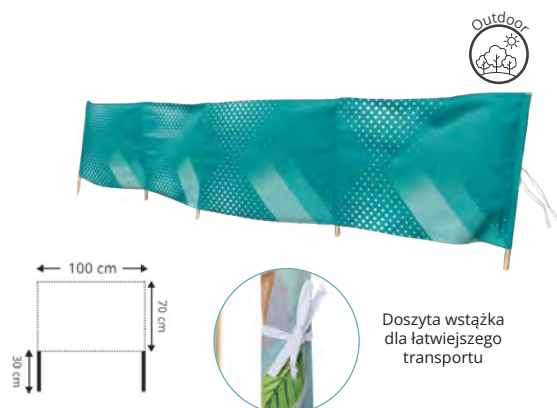


Parawan plażowy



Materiał	Drewno bukowe
Montaż	Bez użycia narzędzi
Grafika	Fullprint, jedno- lub dwustronna, dedykowany materiał tekstylny
Montaż grafiki	Produkt sprzedawany i dostarczany z grafiką
Powierzchnia druku	1000 (sz.) x 700 (wys.) mm (dotyczy 1 modułu)

Parawan 3 modułowy	G-PAR-3	⊖ 3000 (sz.) x 700 (wys.) x 22 (gł.) mm
Parawan 4 modułowy	G-PAR-3	⊖ 4000 (sz.) x 700 (wys.) x 22 (gł.) mm
Parawan 5 modułowy	G-PAR-3	⊖ 5000 (sz.) x 700 (wys.) x 22 (gł.) mm
Parawan 6 modułowy	G-PAR-3	⊖ 6000 (sz.) x 700 (wys.) x 22 (gł.) mm
Parawan 8 modułowy	G-PAR-3	⊖ 8000 (sz.) x 700 (wys.) x 22 (gł.) mm



Leżaki z nadrukiem



Materiał	Drewno bukowe bez sęków 20 x 35 mm
Montaż	Bez użycia narzędzi
Grafika	Fullprint, jednostronna; dedykowany materiał tekstylny
Montaż grafiki	Produkt sprzedawany i dostarczany z przyszytą grafiką
Powierzchnia druku	440 (sz.) x 1030 (wys.) mm

Leżak bez podłokietników	LEZL-01-W	⊖ 580 (sz.) x 660-900 (wys.) x 850-950 (gł.) mm
Leżak z podłokietnikami	LEZP-01-W	⊖ 580 (sz.) x 660-900 (wys.) x 850-950 (gł.) mm



Lada - funkcjonalny dodatek do stoiska sprzedażowego i targowego

Tworzą przydatny obszar do ekspozycji i prezentacji, a dzięki możliwości dodania grafiki – dodatkową przestrzeń na komunikat reklamowy. Wiele oferowanych przez nas lad posiada wewnętrzne półki, dzięki czemu sprawdzają się jako miejsce do przechowywania materiałów.

Odpowiednio dobrana lada to uzupełnienie kampanii sprzedażowej i obecności na eventach. Dostępne w różnych kategoriach cenowych i kształtach, dopasowują się do różnych wymogów. Lada podświetlane nadają przestrzeni powitalnej lub recepcji wyjątkowego blasku we wnętrzach budynków, a zewnętrzne lada sprawdzają się jako stanowisko sprzedaży na eventach.





Promocyjne / Ekspozycyjne

Pop-up Counta



Wygodna, lekka lada Pop-Up, która świetnie sprawdzi się jako recepcja do witania gości. Pakowana w kufer na kółkach jest niezwykle wygodna w transporcie. Bukowy blat oraz półki zapewniają wygodę użytkownika. Często używana na targach, w supermarketach i podczas imprez.

Materiał	Aluminium, plastik i blat z MDF
Montaż	Połączenia magnetyczne
Składana	Tak
Blat	Składany - Kolor bukowy
Maksymalne obciążenie lady	25 kg
Maksymalne obciążenie półki	3 kg
Półki	4
Montaż grafiki	Magnetyczne zawieszki i listwy (przystosowane do panelu 440 mikronów - biały panel dostępny dodatkowo), taśma magnetyczna (w zestawie)
Torba transportowa	Torba transportowa na kółkach

Pop-up 2x2	PUC22C-C	📏 1260 (szer.) x 965 (wys.) x 430 (gł.) mm
------------	----------	--



Konstrukcja ramy Pop-up



Połączenia magnetyczne



Torba transportowa na kółkach



Hop-up Counta



Wytrzymała, lekka lada hop-up, która jest szybka i łatwa w montażu. Grafika tekstylna pozostaje na ladzie po jej złożeniu. Lada posiada blat w kolorze bukowym i sprawdzi się jako doskonałe powitanie dla gości.

Materiał	Aluminium, plastik, blat z płyty MDF, półki z poliwęglanu
Montaż	Plastikowe klipsy
Składana	Tak
Blat	Bukowy
Półki	1
Maksymalne obciążenie lady	15 kg
Maksymalne obciążenie półki	3 kg
Montaż grafiki	Rzep
Torba transportowa	Torba transportowa

Hop-up	HU301-001-C	📏 1060 (szer.) x 1020 (wys.) x 360 (gł.) mm
--------	-------------	---



Blat, półka i rama



Plastikowe złącze



Dołączona torba transportowa

Lada składa się wraz z grafiką



Półka w zestawie



Lada Modulate™




Lada Modulate™ składa się z innowacyjnej aluminiowej ramy z nadrukowaną grafiką tekstylną. Wewnątrz ramy umieszczone są silne magnesy, które umożliwiają połączenie dwóch lub więcej lad. Lada może być używana samodzielnie lub łączona w celu stworzenia długiej recepcji lub strefy barowej. Lada Modulate™ może zostać rozłożona w ciągu kilku minut bez użycia narzędzi. Wydrukowana grafika z tkaniny napinającej może być umieszczona na lub pod blatem, w zależności od zastosowania. Blat wykonany jest z czarnej, termoformowanej płyty MDF.

Materiał	Aluminiowe rury Ø 30 mm, blat i półka z płyty MDF
Montaż	Samozatraskowe klipsy
Składana	Tak
Blat	Czarny
Półki	1 - opcja dodatkowa
Maksymalne obciążenie lady	40 kg
Maksymalne obciążenie półki	20 kg
Montaż grafiki	Zamek błyskawiczny
Torba transportowa	Wzmocniona torba transportowa z wewnętrzną przegrodą

Lada Modulate™	FORM-MOD-CNTR	⊗ 800 (szer.) x 1015 (wys.) x 600 (gł.) mm
Półka	FORM-MOD-CNTR-02	⊗ 770 (szer.) x 9 (wys.) x 571 (gł.) mm



Plastikowa podpora blatu



Opcjonalna półka

2 możliwe wykończenia
(z widocznym blatem
lub bez)

PATENT
PENDING

MODULATE™



Używaj pojedynczej lady...
... lub kilku połączonych za pomocą magnesów!




Lada Basic Łukowa




Duży zaokrąglony blat zapewnia funkcjonalność i stylowy wygląd w czasie targów i promocji. Lada wykonana jest z rolowanej taśmy Corex, która tworzy zakrzywione kształty, oraz termoformowanego blatu i podstawy w dwóch kolorach do wyboru. W tylnej części znajduje się przestrzeń do magazynowania. Na ladzie można umieścić grafikę.

Materiał	Blat i podstawa z płyty MDF, wrap z tworzywa sztucznego
Montaż	Na wcisk - Bez użycia narzędzi
Składana	Tak
Blat	Bukowy lub czarny
Maksymalne obciążenie lady	50 kg
Torba transportowa	2 torby transportowe (w zestawie)

Blat/podstawa w kolorze bukowym	PK922-B-TB	⊗ 900 (szer.) x 926 (wys.) x 470 (gł.) mm
Blat/podstawa w kolorze czarnym	PK922-BLK-TB	⊗ 900 (szer.) x 926 (wys.) x 470 (gł.) mm
Owijka	PK922-W	⊗ 1866 (szer.) x 906 (wys.) mm
Półka	PK922-SHELF-KIT	⊗ 10 (szer.) x 853 (wys.) x 398 (gł.) mm



Ladę można dowolnie odwracać, a blat może służyć jako podstawa



Szara owijka na ladę



Torba transportowa w zestawie



Opcjonalna półka

FastFrame™ Counter



Uzupełnij swoje stoisko o ladę FASTFRAME™. Ta unikalna lada może być złożona w mgnieniu oka, jest łatwa w użyciu, a dzięki torbie transportowej z kółkami, jej transport nie sprawia problemu.

Materiał	Aluminium, plastik, blat i półki z płyty MDF
Montaż	Beznarzędziowy
Składana	Tak
Blat	Czarny
Półki	Tak
Maksymalne obciążenie lady	60 kg
Maksymalne obciążenie półki	10 kg
Montaż grafiki	Grafika tekstylna obszyta silikonowym kederem 3 mm (SEG)
Torba transportowa	Wyścielana torba transportowa FASTFRAME™ z kółkami

Lada FastFrame	FF-COUNTER-BLK	📏 1020 (szer.) x 1025 (wys.) x 410 (gł.) mm
----------------	----------------	---



Torba



Counta



Lekka przenośna lada demonstracyjna z PCV do zastosowań wewnętrznych, zawierająca panel frontowy i słupki podtrzymujące półki. Wydrukowane grafiki mogą być nanoszone bezpośrednio na system. Lada dostępna w kolorze białym. Idealna do zastosowania w handlu detalicznym, podczas jednorazowych imprez i promocji.

Materiał	PCV
Montaż	Na wcisk - Bez użycia narzędzi
Składana	Tak
Blat	Nie
Półki	1
Maksymalne obciążenie lady	20 kg
Maksymalne obciążenie półki	5 kg
Montaż grafiki	Przyklejana do systemu
Torba transportowa	W zestawie

Counta	PC607	📏 Lada z fryzem - 805 (szer.) x 2195 (wys.) x 450 (gł.) mm
		📏 Fryz - 680 (szer.) x 280 (wys.) x 20 (gł.) mm

W zestawie torba transportowa



Półka do przechowywania



Lada promocyjna, idealna do zastosowania w handlu detalicznym




Formulate Oval Counter




Lekka, wytrzymała lada Formulate, idealna do wyposażenia stoiska targowego. Dzięki opcjonalnej, łatwej do wyprania grafice, Twój komunikat możesz pokazać w 360°.

Materiał	Aluminiowe rury Ø30 mm, blat i półki z płyty MDF
Montaż	Beznarzędziowy
Składana	Nie
Blat	Czarny
Maksymalne obciążenie lady	50 kg
Montaż grafiki	Grafika tekstylna obszyta silikonowym kederem 3 mm (SEG)
Torba transportowa	Wyściełana torba transportowa w zestawie

Lada Owalna Formulate	FORM-OVAL-CNTR	📏 565 (szer.) x 1020 (wys.) x 397 (gł.) mm
-----------------------	----------------	--



Grafika obszyta kederem silikonowym



Solidna konstrukcja wytrzymująca do 50 kg obciążenia



Podświetlane

Lada iLLUMiGO™



Lada iLLUMiGO™ z podświetleniem LED została zaprojektowana z myślą o wyeksponowaniu danej marki w punktach sprzedaży, na targach i podczas wydarzeń. Rama jest w kolorze białym malowana proszkowo, łączy w sobie elegancki styl i praktyczną mobilność. Montowana bez użycia narzędzi. Poszczególne elementy łączy zgodnie z numeracją, a wytrzymały, dwuczęściowy blat blokuje się na miejscu za pomocą obrotowych zaczepów.



Materiał	Aluminium 100 mm, blat z MDF
Montaż	Bez użycia narzędzi
Składana	Nie
Blat	Biały
Maksymalne obciążenie lady	20 kg
Montaż grafiki	Grafika tekstylna obszyta silikonowym kedrem 3 mm (SEG)
Torba transportowa	W zestawie
LED System	W zestawie paski LED-owe

iLLUMiGO™	ILLGO-COUNTER-EU	⊗ 1040 (szer.) x 1045 (wys.) x 420 (gł.) mm
Torba iLLUMiGO™	ILLGO-BAG	⊗ 460 (szer.) x 1160 (wys.) x 190 (gł.) mm




Opcjonalna torba iLLUMiGO™



Ochronna pudełko z przegródkami



Wstępnie zamontowana w ramie taśma LED



Stalowe stopy boczne dla lepszej stabilności

Lada Insta LED



Przyciągnij uwagę potencjalnych klientów dzięki ladzie Insta LED! Przemysłowa konstrukcja lady pozwala złożyć i rozłożyć ją w mgnieniu oka, a zintegrowane paski LED zapewnią idealne podświetlenie.

Materiał	Stalowa konstrukcja, aluminiowe elementy montażowe, podstawa i blat z płyty MDF
Montaż	Bez użycia narzędzi
Składana	Tak
Blat	Czarny
Maksymalne obciążenie lady	30 kg
Montaż grafiki	Grafika tekstylna obszyta silikonowym kedrem 3 mm (SEG)
Torba transportowa	W zestawie

Insta LED Counter	INSTA-CNTR-BLK	⊗ 782 (szer.) x 1015 (wys.) x 398 (gł.) mm
-------------------	----------------	--



Oświetlenie LED



Wyściełana torba transportowa





Stylowe systemy barierek kolejkowych z personalizowanym nadrukiem



Barierki to szybkie i łatwe rozwiązanie do wydzielania kolejek oraz doskonała przestrzeń promocyjna. Idealne na zewnątrz, np. na ogródki restauracji oraz do zarządzania tłumem na wydarzeniach. Dodaj logo lub grafikę i zwróć uwagę przechodnia.

Grafika montowana na barierkach to idealna przestrzeń na reklamę lub informację – sprawdzi się zarówno wewnątrz, jak i na zewnątrz. Oferujemy dwa warianty, które nadadzą Twojemu wydarzeniu profesjonalny charakter:

Wersja Premium: Wykonana z wysokiej jakości, elastycznej tkaniny poliestrowej, zapewniającej trwałość i efekt wow. Łatwo ją prac i wielokrotnie wykorzystywać, co podnosi jej wartość użytkową.

Wersja Standard: Oparta na winylowych banerach z nadrukiem lateksowym – gwarantuje niezawodność przy atrakcyjnej cenie.

Obie opcje są w pełni personalizowane, dzięki czemu możesz dopasować grafikę do potrzeb Twojej marki.



Barierki kolejkowe

Economy Café



System barierkowy Economy Café Barrier doskonale sprawdzi się do wydzielania przestrzeni na zewnątrz restauracji, barów, kawiarni, centrów handlowych i klubów muzycznych.

Grafikę zamontować można na dwa sposoby. Jeśli Economy Café Barrier jest narażona na silne podmuchy wiatru, zalecamy opcję dwóch poprzeczek, które wprowadza się w tunel grafiki i montuje do słupków. Jeśli grafika ma być ruchoma, można wybrać pojedynczą poprzeczkę na górę i dwa sprężynowe klipsy na dół.

Materiał	Stal nierdzewna
Grafika	Jednostronna lub dwustronna
Montaż grafiki	Górna część montowana za pomocą poprzeczki Dolna część montowana za pomocą poprzeczki lub klipsów
Weight	Waga 9,13 kg

Listwa graficzna 1000 mm	UB214-1000	⊘ 1140 (szer.) x 25 (wys.) mm
Listwa graficzna 1500 mm	UB214-1500	⊘ 1940 (szer.) x 25 (wys.) mm
Listwa graficzna 2000 mm	UB214-2000	⊘ 2440 (szer.) x 25 (wys.) mm
Podstawa	UB214B	⊘ 355 (Ø) mm
Słupek	UB214P	⊘ 960 (wys.) mm
Zaciski (para)	UB214-SC	



Opcja mocowania z oczkiem pozwala grafice dostosować się do podmuchów wiatru



Klipsy do montażu grafiki



Słupek z grafiką



Podstawa i słupek

Deluxe Café



Elegancka, chromowana wersja systemu barierkowego.

Grafikę zamontować można na dwa sposoby. Jeśli Economy Café Barrier jest narażona na silne podmuchy wiatru, zalecamy opcję dwóch poprzeczek, które wprowadza się w tunel grafiki i montuje do słupków. Jeśli grafika ma być ruchoma, można wybrać pojedynczą poprzeczkę na górę i dwa sprężynowe klipsy na dół.

Materiał	Aluminium chromowane
Grafika	Jednostronna lub dwustronna
Montaż grafiki	Górna część montowana za pomocą poprzeczki Dolna część montowana za pomocą poprzeczki lub klipsów
Waga	8.63 kg

Poprzeczka graficzna 1000 mm	UB215-1000	⊘ 1140 (szer.) mm
Poprzeczka graficzna 1500 mm	UB215-1500	⊘ 1940 (szer.) mm
Poprzeczka graficzna 2000 mm	UB215-2000	⊘ 2440 (szer.) mm
Podstawa	UB215B	⊘ 355 (Ø) mm
Słupek	UB215P	⊘ 960 (wys.) mm
Klipsy (para)	UB215-SC	






Podnieś funkcjonalność stoiska targowego, uzupełniając je o akcesoria

Akcesoria

Chcesz podkreślić przekaz na ścianie stoiska, albo wyeksponować nowe katalogi lub ulotki? Sprawdź naszą gamę akcesoriów.





Stojaki na ulotki

Zed-up Lite




Szybki i łatwy do rozłożenia Zed-up Lite jest idealny na wystawy i targi. Po złożeniu mieści się w wytrzymałej walizce, która jest częścią zestawu.

Materiał	Akrylowe kieszonki, anodowane aluminium
Kolor	Srebrny
Rozmiar półki na ulotki	A4
Kieszonki	6
Dwustronny	Tak
Torba transportowa	Walizka (w zestawie)

A4 (6 półek)	AS315-002	⊗ 256 (szer.) x 1460 (wys.) x 370 (gł.) mm
--------------	-----------	--



W zestawie walizka transportowa



Personalizowana wykładzina




Materiał	Tekstylny, 1000 g/m ² , 3 mm grubości
Rozmiar	Max szer. druku: 3 m, max długość: 30 m
Atesty	Oeko Tex, p-poż: EN 13501-1 / Bfl-S1
Grafika	Fotograficzna jakość; fullprint, druk termosublacyjny

**NOWY
PRODUKT**



Precyzyjne cięcie po obrysie pozwala także na tworzenie dywaników o niestandardowych kształtach i niewielkich rozmiarach

Wykładzina custom	G-CUSTOM-CARPET
-------------------	-----------------



OEKO-TEX®
INSPIRING CONFIDENCE



Kreatywna grafika na wykładzinie może dodać stoisku efektu wizualnego i przyciągać więcej przechodniów

Oświetlenie

Powerspot 950/1000 LED



Ekonomiczna lampa LED w kolorze czarnym, szczególnie przydatna do stosowania ze ściankami typu pop-up.

Materiał	Aluminium, plastik
Pozycja	Obrotowa 270° - ramię proste
Moc	90 Wat
Pobór energii	12 Wat (1400 Lumenów/5500 Kelwinów)
Połączenie z innymi lampkami	Maksymalnie 2 lampki
Zestaw podwójny	2 lampki + 2,5 m kabel zasilający + 1 zasilacz
Wtyczka	Uniwersalna UK&EU / Aby uzyskać wtyczkę EU, należy rozkręcić wtyczkę UK śrubokrętem krzyżakowym. Śrubokręt nie stanowi części zestawu.



Zestaw dwóch lampek	PS950-1000-LED-BDLK	103 (szer.) x 425 (wys.) x 29 (gł.) mm
---------------------	---------------------	--



Transformator

LED Floodlight



Lampa LED Flood to stylowy i ekonomiczny sposób na oświetlenie wielu stoisk targowych, w tym Pop-upów, Formulate i systemów modułowych. Nie daje się zwieść kompaktowej konstrukcji, ta mała lampa LED nadal jest w stanie wyprodukować 1200 lumenów, zużywając przy tym tylko niewielką ilość energii, co czyni ją znacznie bardziej wydajną niż halogenowe odpowiedniki. Dzięki możliwości połączenia aż 5 lampek, nie ma potrzeby stosowania kilku transformatorów.

Materiał	Aluminium, plastik
Moc	80 Wat
Pobór energii	12 Wat (1200 Lumenów/5631 Kelwinów)
Połączenie z innymi lampkami	Maksymalnie 5 lampek do jednego zasilacza
Zestaw podwójny	2 lampki + kabel 2,5 m + 1 zasilacz
Wtyczka	Uniwersalna UK&EU / Aby uzyskać wtyczkę EU, należy rozkręcić wtyczkę UK śrubokrętem krzyżakowym. Śrubokręt nie stanowi części zestawu.



Obrotowa główka

Zestaw dwóch lampek	LED-FLOOD-ARM-BDLK	295 (szer.) x 483 (wys.) x 60 (gł.) mm
---------------------	--------------------	--

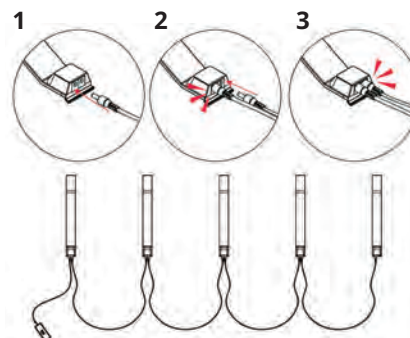


Karton transportowy



Zasilacz w zestawie

Połączenie szeregowe do 5 urządzeń z jednym transformatorem



LED Strip



Oświetlenie LED Strip jest przeznaczone do pracy z szeroką gamą stoisk wystawienniczych, w tym Pop-up, Formulate i szeregu stoisk modułowych. Posiada unikalną szeroką główkę, która pozwala na większe rozprzestrzenianie się światła, pomagając oświetlić więcej Twojego przekazu. Dzięki możliwości połączenia aż 5 lampek, nie ma potrzeby stosowania kilku transformatorów.

Materiał	Aluminium, plastik
Moc	80 Wat
Pobór energii	12 Wat (1200 Lumenów/5631 Kelwinów)
Połączenie z innymi lampkami	Maksymalnie 5 lampek do jednego zasilacza
Zestaw podwójny	2 lampki + kabel 2,5 m + 1 zasilacz
Wtyczka	Uniwersalna UK&EU / Aby uzyskać wtyczkę EU, należy rozkręcić wtyczkę UK śrubokrętem krzyżakowym. Śrubokręt nie stanowi części zestawu.

Double kit	LED-STRIP-ARM-BDLK	Ⓞ, 100 (szer.) x 520 (wys.) x 35 (gł.) mm
------------	--------------------	---



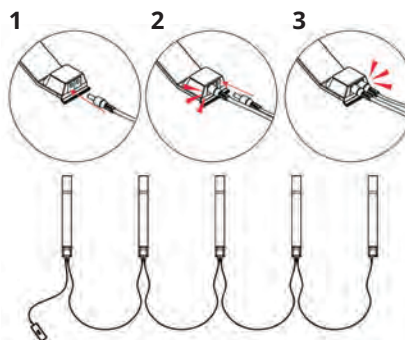
Karton transportowy



Zasilacz w zestawie



Połączenie szeregowe do 5 urządzeń z jednym transformatorem



LED Exhibition Light



Lampka zaprojektowana została specjalnie do systemów Vector. Dzięki najnowszemu designowi nie wymaga żadnego dodatkowego uchwytu.

Jej niepowtarzalność to nie tylko ciekawy wygląd, ale także płytka LED, która równomiernie rozprasza światło i sprawia, że lampka się nie przegrzewa.

Dzięki możliwości połączenia aż 5 lampek, nie ma potrzeby stosowania kilku transformatorów.

Materiał	Aluminium, plastik
Moc	80 watt
Pobór energii	12 Wat (1200 Lumenów/5631 Kelwinów)
Połączenie z innymi lampkami	Maksymalnie 5 lampek do jednego zasilacza
Zestaw podwójny	2 lampki + kabel 2,5 m + 1 zasilacz
Wtyczka	Uniwersalna UK&EU / Aby uzyskać wtyczkę EU, należy rozkręcić wtyczkę UK śrubokrętem krzyżakowym. Śrubokręt nie stanowi części zestawu.

Zestaw podwójny	LED-EXHIB-ARM-BDLK	Ⓞ, 50 (szer.) x 455 (wys.) x 55 (gł.) mm
-----------------	--------------------	--



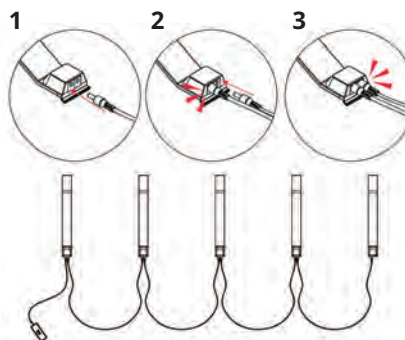
Karton transportowy



Zasilacz w zestawie









Połączenie szeregowe do 5 urządzeń z jednym transformatorem



Akcesoria montażowe

Zalecane mocowania do lampek

	Mocowanie zintegrowane			
	 Universal fixing kit US901-C	 Vector fitting VLF	 30 mm Ø Tube clamp US903	
Kompatybilność				
 Spot LED Flood LED-FLOOD-ARM-BDLK	> Quick+ > Pop-up	> Arena	> Vector > FastFrame	> Formulate™ > Modulate™
 Spot LED Strip LED-STRIP-ARM-BDLK	> Quick+ > Pop-up	> Arena	> Vector > FastFrame	> Formulate™ > Modulate™
 Spot LED Exhibition LED-EXHIB-ARM-BDLK	> FastFrame > Vector			> Formulate™ > Modulate™
 Powerspot 950-1000 LED PS950-1000-LED-BDLK	> Quick Impact > Quick + > Pop-up	> Arena	> Vector > FastFrame™	> Formulate™ > Modulate™

Zamień swoją brytyjską wtyczkę na wersję UE



Odkręć



Otwórz
pokrywę



Pociągnij za wtyczkę,
aby ją wyciągnąć

Akcesoria transportowe

Zenith



Zenith to wytrzymały kufer wykonany z polietylenu, który oferuje wiele funkcji. To wszechstronne i pojemne rozwiązanie transportowe z maksymalną ilością miejsca na ścianki wystawiennicze, które może również pełnić funkcję ludy z opcjonalną dodatkową grafiką i blatem. Standardowy kufer pomieści system Pop-Up 3x5 i grafikę. Bezpieczne wewnętrzne przegrody chronią grafikę, a kufer może być zamykany na kłódkę (brak w zestawie).

Materiał	Polietylen (MDPE) / Metal
Kółka	2
Rączki	1
Akcesoria	Blat: Opcja dodatkowa bukowy Grafika: Opcja dodatkowa

Zenith	AC600	Ⓞ (Wymiary zewnętrzne) 600 (szer.) x 956 (wys.) x 400 (gł.) mm
Blat (bukowy)	CO401-C	Ⓞ 15 (wys.) x 640 (szer.) x 420 (gł.) mm



Opcjonalny blat (kolor bukowy)



Pokrywa z piankowymi przegódkami do przechowywania 2 lampek



Po dodaniu grafiki i blatu, kufer może pełnić funkcję ludy



Kufer wyposażony jest w kółka, które ułatwiają transport



956 mm

Torba transportowa FastFrame™



Torba transportowa na kółkach, która może pomieścić do czterech ram FASTFRAME™ o szerokości 1200 mm.

Materiał	Nylon
Kolor	Czarny
Kółka	Tak
Rączka	1

Torba z kółkami FastFrame	FF-WB	Ⓞ 1415 (wys.) x 390 (szer.) x 244 (gł.) mm
---------------------------	-------	--

* pomieści do 4 ram FastFrame 1200 x 2400 wraz z grafiką



Rączka



Kółka ø50 mm




Torba iLLUMiGO™



Torba transportowa z kółkami do kasetonów LED iLLUMiGO™ w rozmiarze 2x1 m, iLLUMiGO™ Retail, iLLUMiGO™ ONE oraz ludy iLLUMiGO™.

Materiał	Nylon i MDF
Kolor	Czarny
Kółka	Tak
Rączka	2

iLLUMiGO™ torba transportowa	ILLGO-BAG	📏 Wymiary wewnętrzne 460 (szer.) x 1160 (wys.) x 190 (gł.) mm
------------------------------	-----------	---



Torba transportowa



Kieszeń na grafikę



Rączka



Torba Modular



Idealna torba na kółkach do transportu, ochrony i przechowywania stoisk targowych, szczególnie tych wykonanych z modułów standardowych (Vector, Formulate)

Materiał	Idealny do transportu standów Vector
Kolor	Czarny
Kółka	Tak
Uchwyty	2

Torba Modular	AB-MODULAR-01	📏 340 (szer.) x 1400 (wys.) x 290 (gł.) mm
---------------	---------------	--



Uchwyt



Kółka i stopy stabilizujące
ø 40 mm



2 kieszenie do przechowywania po wewnętrznej stronie górnej kłapy





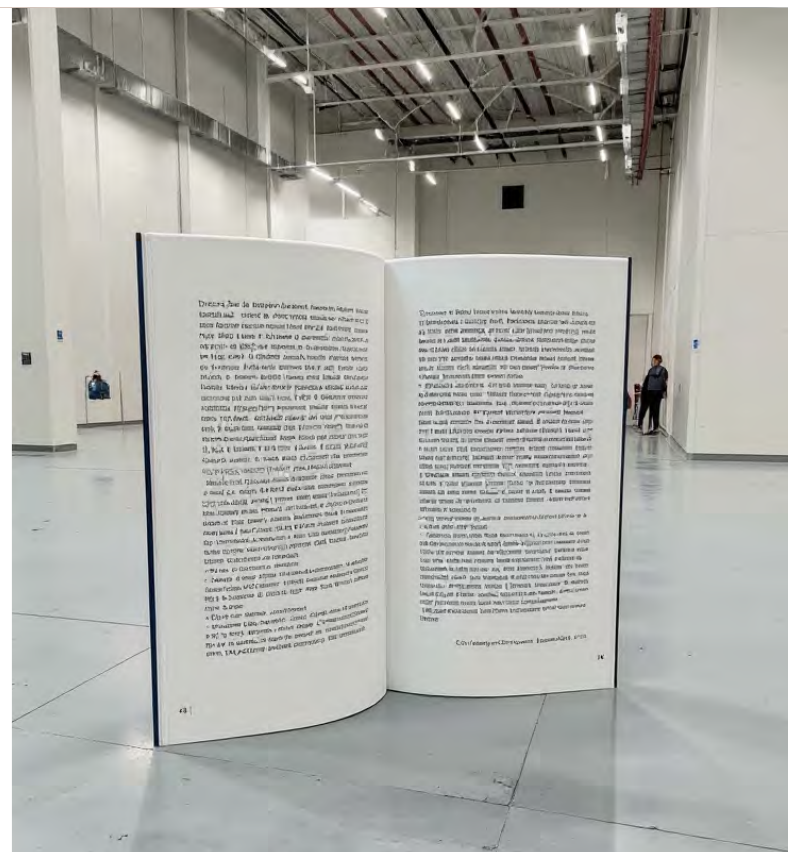

Niestandardowe projekty, druki i kształty

Katalog Display Handbook obejmuje standardową gamę produktów dostępnych od ręki.

Jeżeli szukasz unikalnego, kreatywnego rozwiązania na targi, do punktu sprzedaży lub na event, możemy zaprojektować i wyprodukować nawet najbardziej niespotykany pomysł!

Rzuc wyzwanie naszemu kreatywnemu zespołowi!

Zeskanuj kod QR lub wejdź na www.customstand.pl aby zobaczyć portfolio naszych niestandardowych realizacji



A			
Akcesoria dla stoisk wystawienniczych	140	Formulate Monolith	104
Akcesoria FastFrame™	68	Formulate Monolith Eco	104
Akcesoria Modulate	29	Formulate Oval Counter	133
Akcesoria Vector	54	Formulate Prosty	87
Akcesoria - Stopa płaska	55	Formulate Shadow	110
Akcesoria - Taśma magnetyczna	54	H	
Akcesoria - Taśma metalowa	54	Hop-up Counta	130
Akcesoria - Uchwyt do ekranów	54	Hop-up Impact Łukowy	84
Akcesoria Vector - Boczne stopy stabilizujące	55	Hop-up Impact Prosty	84
Akcesoria Vector - Stopa płaska	55	Horizon	88
Akcesoria Vector - Stopa płaska boczna (para)	55	I	
Akcesoria Vector - Uchwyt montażowy Quick-Fix do zawieszania ramek na ścianach stoiska	54	iLLUMiGO™	14
A-sign Board	110	iLLUMiGO™ Lite Mag	16
B		iLLUMiGO™ Modular	15
Banery Napinane (X-Banner)	103	iLLUMiGO™ 2x2	18
Barierki kolejkowe	137	iLLUMiGO™ One	17
Barracuda	97	iLLUMiGO™ Retail	17
Bean Bag	75, 127	illumiNova™ kaseton ścienny - 75 mm	9
Beijing Lite	103	illumiNova™ kaseton wolnostojący - 100 mm	10
Blizzard	103	illumiNova™ kaseton wolnostojący - 125 mm	11
Bora Tent	126	illumiNova™ podwieszenie - 125 mm	12
Breeze	102	Impact Pop-up Łukowy	81
C		Impact Pop-up Łukowy Bundle	81
Counta	132	Impact Pop-up Prosty	80
D		Impact Pop-up Prosty Bundle	80
Delta Lite	96	L	
Deluxe Café	138	Lada Basic Łukowa	131
Dragonfly 2	95	Lada iLLUMiGO™	18, 134
Dywan (wykładzina) z nadrukiem	75, 142	Lada Insta LED	134
E		Lada Modulate™	29, 131
Economy Café	138	LED Exhibition Light	144
F		LED Floodlight	143
FastFrame™	56	LED Strip	144
FastFrame™ 950x2000	61	Leżaki	127
FastFrame™ 950x2400	61	M	
FastFrame™ 950x2500	62	MagLink	23
FastFrame™ 1000x500 - 2 sztuki w zestawie	60, 98	Mantis	94
FastFrame™ 1000x1000 - 2 sztuki w zestawie	60, 98	Merlin	97
FastFrame™ 1000x2000	62, 100	Mistral	120
FastFrame™ 1000x2400	63, 101	Mocowanie do lampek - do systemów rurowych 30 mm	29
FastFrame™ 1000x2500	63, 101	Modulate™	23
FastFrame™ Akcesoria	65	Modulate™ Akcesoria	29
FastFrame™ Counter	132	Modulate™ Door	28
FastFrame™ Konektory	65	Modulate™ płaskie stopy (para)	29
FastFrame™ Stoisko 6 m ²	69	Modulate™ Prosty	26
FastFrame™ Stoisko 9 m ²	70	Modulate™ Slope	28
FastFrame™ Stoisko 12 m ²	71	Modulate™ Stoisko 6 m ²	30
FastFrame™ Stoisko 15 m ²	72	Modulate™ Stoisko 9 m ²	31
FastFrame™ Stoisko 18 m ²	73	Modulate™ Stoisko 12 m ²	32
FastFrame™ Stoisko 24 m ²	74	Modulate™ Stoisko 15 m ²	33
FastFrame™ Stopy stabilizujące	65	Modulate™ Stoisko 18 m ²	34
FastFrame™ Torba transportowa z kółkami	66	Modulate™ Stoisko 24 m ²	35
FastFrame™ Uchwyt na TV	68	Moduły Vector LED	40
FastFrame™ Zestaw 2-metrowy prosty	85	Moduły Vector - Łuki	41
FastFrame™ Zestaw 3-metrowy łukowy	85	Moduły Vector - Podwyższenie	42
FastFrame™ Zestaw 2-metrowy prosty	86	Moduły Vector - Ścianki	38
FastFrame™ Zestaw do budowy zaplecza	68	Moduły Vector - Zaplecza	42
FastFrame™ Zestaw wzmacniający łukowy	68	Monsoon	111
Flagi	115	Mosquito	94
Flagi Montowane Na Słupkach	120	MS Panel	77
Flagi Wolnostojące	116		
Formulate Łukowy Horizontalny	87		

N		T	
Namioty nadmuchiwane	126	Tekstylne Ścianki Rurowe	87
Namioty standardowe	124	Thunder 2	96
O		Torba iLLUMiGO™	147
Okragły Stół Formulate	112	Torba Modular	147
Orient +	95	Torby i kufry transportowe	146
Oświetlenie	143	Torba transportowa FastFrame™	146
P		Twista Lite	113
Parasol	126	V	
Parawany plażowe	127	Vector	36
Pegasus	88	Vector - elementy montażowe	54
Pegasus 3 m	89	Vector LED	40
Podstawy do flag	118	Vector Media	105
Podwieszane systemy informacyjne	113	Vector Moduły: Ścianki	38
Podwieszania targowe	76	Vector Stoisko 6 m ²	43
Półstopy Modulate™	29	Vector Stoisko 9 m ²	44
Powerspot 950/1000 LED	143	Vector Stoisko 12 m ²	45
Pufy z wypełnieniem sypkim (Bean Bag, Sako)	75, 127	Vector Stoisko 15 m ²	46
Pufy z wypełnieniem piankowym	75, 127	Vector Stoisko 18 m ²	47
Plecakowe flagi	121	Vector Stoisko 24 m ²	48
Q		Vector Stoisko Custom 40 m ²	50, 51
Quick+ Łukowy Bundle	83	Vector Stoisko Custom 50 m ²	51
Quick+ Łukowy - Kit	82	Vector Stoisko Custom 60 m ²	52
Quick+ Prosty Bundle	83	Vector Stoisko Custom 80 m ²	53
Quick+ Prosty - Kit	82	Vector - stopy stabilizujące	55
R		W	
Rama Trappa	113	Wasp	93
Roll-upy	92	Wasp Black	93
Roll-up biurowy	102	Wedge	108
Roll-upy Ekonomiczne	93	Whirlwind	109
Roll-upy Premium	97	Wind Dancer	119
Roll-upy Standardowe	95	Wykładzina	75, 142
S		Z	
Sako (pufa)	75, 127	Zed-up Lite	142
Ścianki FastFrame™	85	Zenith	146
Ścianki Modulate	26	Zoom+ Arch	119
Ścianki Pop-Up	80	Zoom+ Edge Flag	117
Ścianki Tekstylne Rurowe	87	Zoom+ Quill / Feather / Crest Flag	116
Ścianki Vector	38	Zoom Parasol	126
Sentry	108	Zoom Tent	125
Sky Banner	125	Zoom Tent Eco	124
Stojak na ulotki	142		
Stowaway	111		
Street Flag	121		
Symbol	109		



www.dobryrollup.pl
kontakt@dobryrollup.pl
+48 723 169 025

Aleja Wolności 2/5
67-200 Głogów